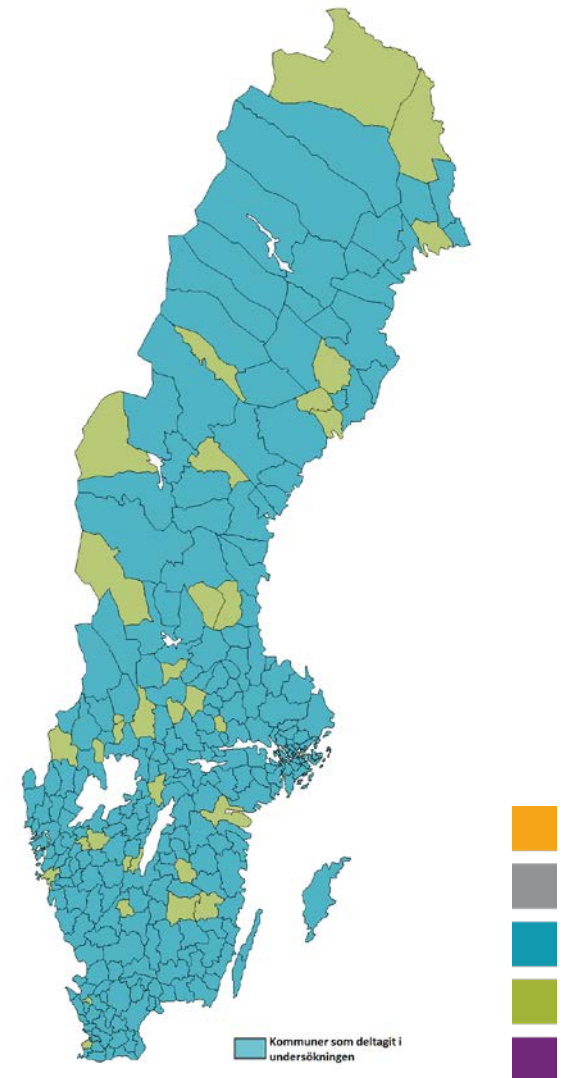




# SCB:s Medborgarundersökning – hösten 2013

## Nykvarns kommun

Rapport



## Innehållsförteckning

### **Analysrapport**

---

SCB:s Medborgarundersökning hösten 2013 .....	1
<u>Resultat Del A</u>	
– Hur bedömer medborgarna sin kommun som en plats att bo och leva på? .....	2
<u>Resultat Del B</u>	
– Vad tycker medborgarna om kommunens verksamheter? .....	8
<u>Resultat Del C</u>	
– Vad tycker medborgarna om inflytandet i sin kommun? .....	15
Om undersökningen.....	21
Inför eget arbete med resultaten .....	22
Enkät.....	23

### **Rapportbilaga**

---

Arbeta vidare med resultaten

Förändringar i enkäten

SCB:s analysmodell med NKI

Om undersökningen

Diagram och tabeller

Del A – Hur bedömer medborgarna sin kommun som en plats att bo och leva på?

Del B – Vad tycker medborgarna om kommunens verksamheter?

Del C – Vad tycker medborgarna om inflytandet i sin kommun?

## SCB:s Medborgarundersökning hösten 2013

Varje vår och höst erbjuder Statistiska centralbyrån (SCB) Sveriges kommuner att delta i SCB:s Medborgarundersökning.

Sammanlagt deltog 63 kommuner i undersökningen hösten 2013. Sedan undersökningen genomfördes första gången hösten 2005 har 256 av landets kommuner deltagit och 227 av dessa har deltagit mer än en gång. Kommunernas resultat finns tillgängliga på [www.scb.se/medborgarundersokningen](http://www.scb.se/medborgarundersokningen).

I denna rapport redovisas resultatet för Nykvarns kommun. Undersökningen genomfördes mellan den 19 september och den 8 november 2013. Ett urval på 600 personer i åldrarna 18–84 år tillfrågades och av dessa besvarade 51 procent enkäten.

Jämförelser med resultat för samtliga kommuner och med kommuner i samma storleksklass avser de 132 kommuner som var med i undersökningen våren och hösten 2013.

### SCB:s analysmodell med Nöjd-Kund-Index

Resultaten i medborgarundersökningen analyseras med SCB:s analysmodell med Nöjd-Kund-Index (NKI). Analysmodellen är uppbyggd dels av ett mått på totalnöjdheten och dels av ett antal faktorer som återger delar av den undersökta verksamheten eller området. Modellen syftar till att visa vad som bör prioriteras för att öka nöjdheten bland kommunens medborgare.

### Tre olika delar med varsitt helhetsbetyg

- Delen *Nöjd-Region-Index (NRI)*, med frågor om kommunen som en plats att bo och leva på.
- Delen *Nöjd-Medborgar-Index (NMI)*, med frågor om kommunens olika verksamheter.
- Delen *Nöjd-Inflytande-Index (NII)*, med frågor om medborgarnas inflytande på kommunala beslut och verksamheter.
- Helhetsbetygen mäts med tre specifika frågor.
- Frågorna besvaras på 10-gradiga skalor, där 1 är lägsta betyg och 10 är högsta betyg.
- Faktorernas resultat redovisas som betygsindex, vilka kan variera mellan 0 och 100.
- Betygsindex under 40 klassas som "inte godkänt". Gränsen för "nöjd" går vid 55 och 75 eller högre tolkas som "mycket nöjd".

För att avgöra om skillnaderna i betygsindex är statistiskt säkerställda används följande tillvägagångssätt: Om intervallen för två indexvärden (indexvärdet  $\pm$  felmarginalen) inte överlappar varandra är skillnaden mellan indexvärdena statistiskt säkerställd. Även om intervallen för två betygsindex tangerar varandra är skillnaden statistiskt säkerställd. Alla redovisade skillnader mellan kommunens betygsindex och genomsnittsresultaten är statistiskt säkerställda om inget annat anges.

En utförligare beskrivning av analysmodellen finns i rapportbilagan.

## Del A.

### Hur bedömer medborgarna Nykvarns kommun som en plats att bo och leva på? (Nöjd-Region-Index)

Tabell A1. Nöjd-Region-Index (NRI), indexet Rekommendation samt faktorerna efter sina betygsindex för Nykvarns kommun. Hösten 2013

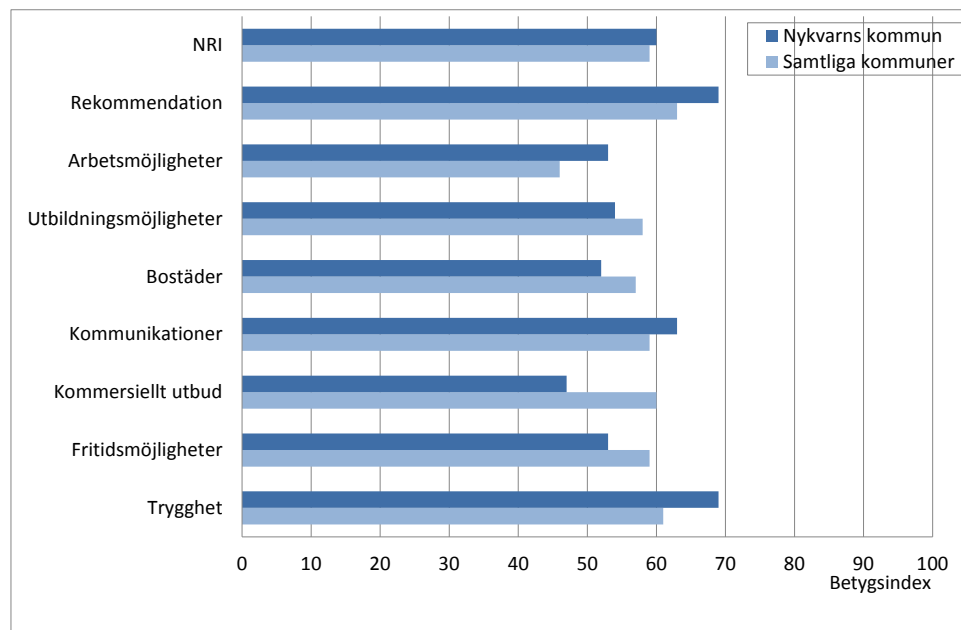
Nykvarns kommun	Betygsindex	Felmarginaler
NRI	60	±2,7
Rekommendation	69	±3,4
Trygghet	69	±3,0
Kommunikationer	63	±2,3
Utbildningsmöjligheter	54	±3,1
Arbetsmöjligheter	53	±3,4
Fritidsmöjligheter	53	±2,3
Bostäder	52	±2,9
Kommersiellt utbud	47	±3,2

### Nöjd-Region-Index

- Det sammanfattande betygsindexet Nöjd-Region-Index (NRI) för hur medborgarna bedömer Nykvarns kommun som en plats att bo och leva på blev 60.
- För Nykvarns kommun är det främst förbättringar av betygsindexen för faktorerna *Fritidsmöjligheter*, *Bostäder* samt *Arbetsmöjligheter* som kan höja helhetsbetyget Nöjd-Region-Index.
- 49 procent av medborgarna i Nykvarns kommun kan starkt rekommendera vänner och bekanta att flytta till kommunen medan 18 procent vill avråda från det.

## Skiljer sig Nykvarns kommun från samtliga deltagande kommuner?

Diagram A1. Nöjd-Region-Index (NRI), indexet Rekommendation och faktorernas betygsindex för Nykvarns kommun samt för samtliga 132 kommuner i undersökningsomgångarna våren och hösten 2013.



NRI för samtliga 132 kommuner som var med i undersökningen våren och hösten 2013 blev 59. NRI för Nykvarns kommun är inte säkerställt högre eller lägre jämfört med genomsnittresultatet.

Jämfört med genomsnittresultatet är betygsindexet för faktorn ...

... **Arbetsmöjligheter** högre.

... **Utbildningsmöjligheter** lägre.

... **Bostäder** lägre.

... **Kommunikationer** högre.

... **Kommersiellt utbud** lägre.

... **Fritidsmöjligheter** lägre.

... **Trygghet** högre.

## Skiljer sig Nykvarns kommun från deltagande kommuner i samma storleksklass?

Tabell A2. Nöjd-Region-Index (NRI), indexet Rekommendation och faktorernas betygsindex efter kommunstorlek. Samtliga 132 kommuner i undersökningsomgångarna våren och hösten 2013.

	Kommunens storlek. Antal invånare						Samtliga 132 kommuner	Kommunresultat
	Färre än 10 000	10 000 – 14 999	15 000 – 19 999	20 000 – 29 999	30 000 – 49 999	50 000 eller fler		
NRI	55	59	58	59	62	63	59	60
Rekommendation	57	62	61	62	68	69	63	69
Arbetsmöjligheter	39	42	49	48	51	52	46	53
Utbildningsmöjligheter	49	53	60	61	61	69	58	54
Bostäder	56	58	57	59	57	54	57	52
Kommunikationer	52	55	62	63	64	66	59	63
Kommersiellt utbud	54	58	59	61	62	68	60	47
Fritidsmöjligheter	53	57	56	59	62	66	59	53
Trygghet	66	63	60	57	58	58	61	69
ANTAL SVARANDE	8 488	8 479	10 115	10 663	8 745	13 183	59 673	300
ANTAL KOMMUNER	30	24	19	19	16	24	132	

NRI för kommunerna i samma storleksklass (färre än 10 000 invånare) blev 55. NRI för Nykvarns kommun är högre jämfört med genomsnittresultatet för kommunerna i samma storleksklass.

Jämfört med genomsnittresultatet för kommunerna i samma storleksklass är betygsindexet för faktorn ...

... **Arbetsmöjligheter** högre.

... **Utbildningsmöjligheter** högre.

... **Bostäder** lägre.

... **Kommunikationer** högre.

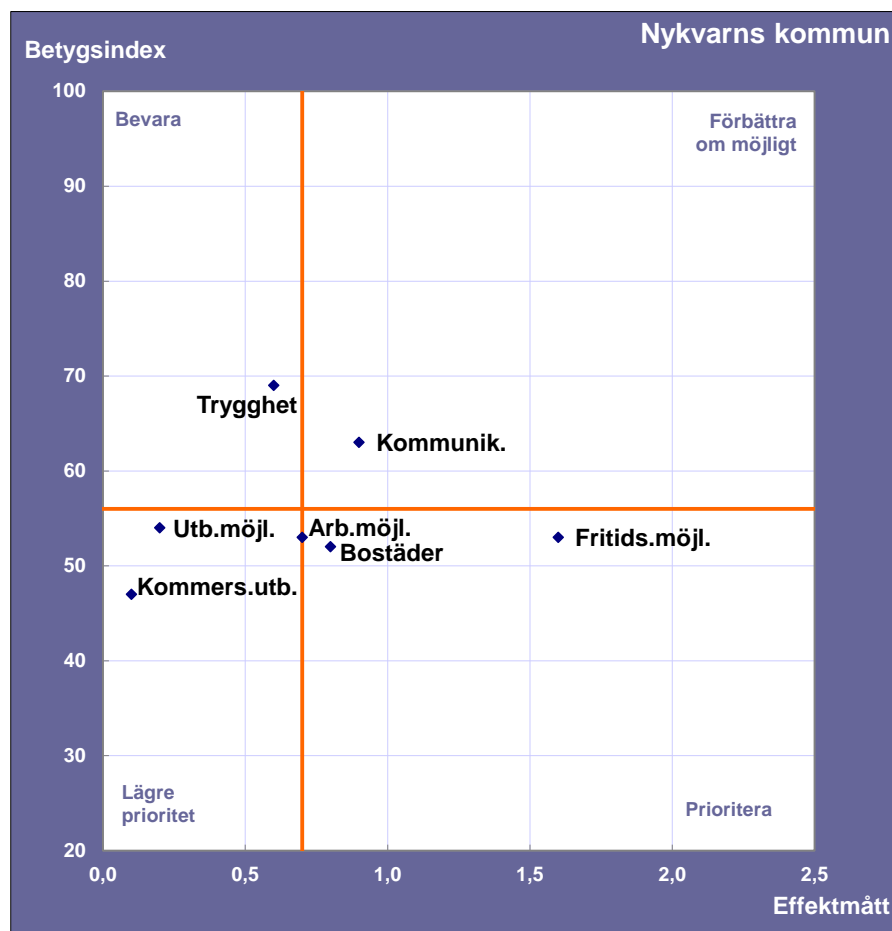
... **Kommersiellt utbud** lägre.

... **Fritidsmöjligheter** inte säkerställt högre eller lägre.

... **Trygghet** inte säkerställt högre eller lägre.

## Vilka faktorer bör uppmärksammas för att få nöjdare medborgare i Nykvarns kommun?

Diagram A2. Nöjd-Region-Index (NRI) – Prioriteringsmatris för Nykvarns kommun. Hösten 2013



Faktorer som bör **Prioriteras** förväntas ha stor påverkan på helhetsbetyget NRI. Dessa har fått relativt låga betygsindex och har förhållandevis hög effekt, dvs. stor påverkan på helhetsbetyget NRI.

I en andra prioriteringsgrupp återfinns de faktorer som hamnar uppe till höger i matrisen, **Förbättra om möjligt**. Även dessa faktorer har förhållandevis höga effektmått och bör därför om möjligt förbättras.

Faktorer som hamnat i den nedre vänstra delen av prioriteringsmatrisen kan ges **Lägre prioritet** eftersom en förbättring av deras låga betygsindex förväntas ha en lägre effekt på NRI.

Högst upp till vänster hamnar de faktorer vars betygsindex kan **Bevaras**. En minskning av betygsindexet kan dock leda till att effektmåttet ökar och faktorn då hamnar i den prioriterade delen av matrisen.

### Faktorer som bör prioriteras

*Fritidsmöjligheter, Bostäder samt Arbetsmöjligheter*

### Faktorer som bör förbättras om möjligt

*Kommunikationer*

### Faktorer som kan ges lägre prioritet

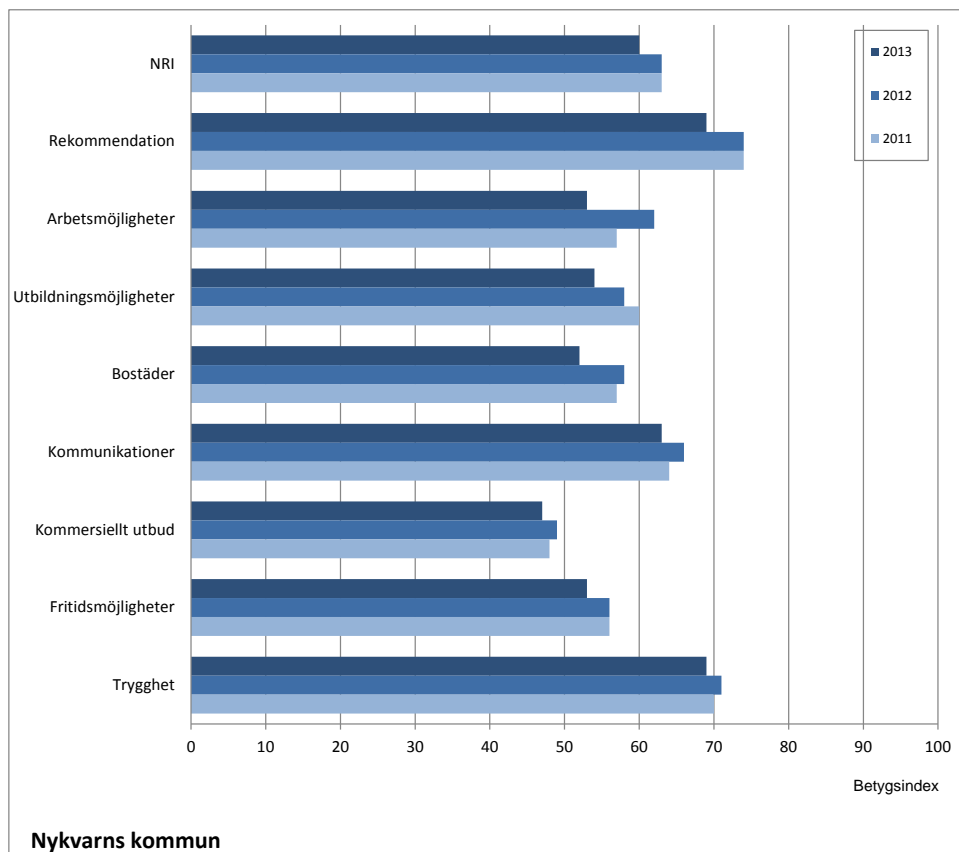
*Utbildningsmöjligheter och Kommersiellt utbud*

### Faktorer som bör bevaras

*Trygghet*

## Jämförelser med tidigare år

**Diagram A3. Nöjd-Region-Index (NRI), indexet Rekommendation och faktorernas betygsindex för Nykvarns kommun. De tre senaste omgångarna kommunen deltagit.**



Nykvarns kommun deltog även i medborgarundersökningen våren 2007, våren 2010, hösten 2011 och hösten 2012.

NRI för Nykvarns kommun blev 60 i årets undersökning. Det är inte en säkerställd förändring jämfört med hösten 2012, då NRI var 63.

Jämfört med medborgarundersökningen som gjordes i Nykvarns kommun hösten 2012 har faktorerna *Arbetsmöjligheter* och *Bostäder* fått lägre betygsindex.

Indexet *Rekommendation* blev 69 för Nykvarns kommun i årets undersökning. Det är inte en säkerställd förändring jämfört med hösten 2012 då indexet *Rekommendation* var 74.



## Faktorernas betygsindex efter kön och ålder

Tabell A3. Nöjd-Region-Index (NRI), indexet Rekommendation samt faktorernas betygsindex efter kön för Nykvarns kommun. Hösten 2013

	Kön				Samtliga	
	Man		Kvinna			
	Betygs-index	Fel-marginal	Betygs-index	Fel-marginal	Betygs-index	Fel-marginal
NRI	58	±5,3	63	±3,2	60	±2,7
Rekommendation	66	±6,8	71	±3,6	69	±3,4
Arbetsmöjligheter	52	±6,3	55	±4,3	53	±3,4
Utbildningsmöjligheter	52	±5,8	56	±4,0	54	±3,1
Bostäder	50	±5,5	53	±3,9	52	±2,9
Kommunikationer	63	±4,6	64	±2,9	63	±2,3
Kommersiellt utbud	50	±6,1	45	±3,8	47	±3,2
Fritidsmöjligheter	54	±4,4	53	±3,1	53	±2,3
Trygghet	71	±5,4	67	±4,3	69	±3,0
ANTAL SVARANDE	142		158		300	

Tabell A4. Nöjd-Region-Index (NRI), indexet Rekommendation och faktorernas betygsindex efter ålder för Nykvarns kommun. Hösten 2013

	Ålder														Samtliga	
	18-24 år		25-34 år		35-44 år		45-54 år		55-64 år		65-74 år		75 år eller äldre			
	Betygs-index	Fel-marginal	Betygs-index	Fel-marginal	Betygs-index	Fel-marginal	Betygs-index	Fel-marginal	Betygs-index	Fel-marginal	Betygs-index	Fel-marginal	Betygs-index	Fel-marginal	Betygs-index	Fel-marginal
NRI	39	±14,9	73	±7,4	61	±6,4	60	±6,4	59	±6,7	64	±5,6	69	±9,8	60	±2,7
Rekommendation	36	±20,3	86	±9,4	71	±8,1	69	±7,3	68	±8,2	73	±6,5	71	±10,0	69	±3,4
Arbetsmöjligheter	29	±12,4	62	±13,3	59	±8,4	60	±8,1	43	±9,0	53	±6,3	66	±13,3	53	±3,4
Utbildningsmöjligheter	45	±15,2	65	±11,5	54	±6,3	58	±7,5	50	±8,2	51	±5,9	52	±14,7	54	±3,1
Bostäder	43	±15,8	58	±10,3	56	±6,7	53	±6,7	50	±7,0	50	±6,0	39	±11,3	52	±2,9
Kommunikationer	57	±11,2	77	±6,4	61	±5,8	63	±5,8	58	±6,9	64	±5,0	66	±8,5	63	±2,3
Kommersiellt utbud	37	±14,2	61	±11,7	54	±7,7	44	±7,2	40	±7,8	48	±6,4	45	±13,3	47	±3,2
Fritidsmöjligheter	42	±10,6	62	±7,8	53	±5,9	55	±5,8	52	±6,1	53	±4,5	55	±9,2	53	±2,3
Trygghet	62	±20,1	85	±7,6	72	±5,6	68	±6,9	68	±6,8	64	±5,4	68	±11,7	69	±3,0
ANTAL SVARANDE	13		21		55		55		58		83		15		300	

## Del B.

### Vad tycker medborgarna i Nykvarns kommun om kommunens verksamheter? (Nöjd-Medborgar-Index)

Tabell B1. Nöjd-Medborgar-Index (NMI), indexet Bemötande och tillgänglighet samt verksamheterna efter sina betygsindex för Nykvarns kommun. Hösten 2013

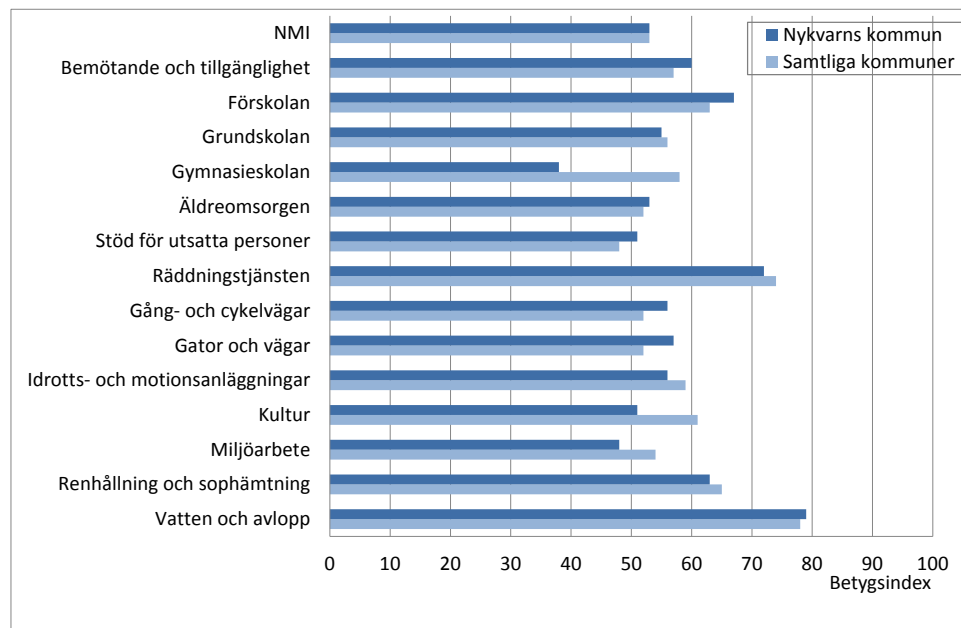
Nykvarns kommun	Betygsindex	Felmarginaler
NMI	53	±3,1
Bemötande och tillgänglighet	60	±3,5
Vatten och avlopp	79	±2,8
Räddningstjänsten	72	±3,0
Förskolan	67	±3,3
Renhållning och sophämtning	63	±2,7
Gator och vägar	57	±4,3
Gång- och cykelvägar	56	±4,0
Idrotts- och motionsanläggningar	56	±4,0
Grundskolan	55	±4,6
Äldreomsorgen	53	±4,0
Stöd för utsatta personer	51	±2,6
Kultur	51	±2,5
Miljöarbete	48	±3,9
Gymnasieskolan	38	±2,9

### Nöjd-Medborgar-Index

- Det sammanfattande betygsindexet Nöjd-Medborgar-Index (NMI) för hur medborgarna bedömer kommunens verksamheter i Nykvarns kommun blev 53.
- För Nykvarns kommun är det främst förbättringar av betygsindexen för verksamheterna *Grundskolan*, *Stöd för utsatta personer*, *Gator och vägar*, *Miljöarbete*, *Äldreomsorgen* samt *Idrotts- och motionsanläggningar* som kan höja helhetsbetyget Nöjd-Medborgar-Index.

## Skiljer sig Nykvarns kommun från samtliga deltagande kommuner?

Diagram B1. Nöjd-Medborgar-Index (NMI), indexet Bemötande och tillgänglighet och verksamheternas betygsindex för Nykvarns kommun samt för samtliga 132 kommuner i undersökningsomgångarna våren och hösten 2013.



NMI för samtliga 132 kommuner som var med i undersökningen våren och hösten 2013 blev 53. NMI för Nykvarns kommun är inte säkerställt högre eller lägre jämfört med genomsnittresultatet.

Jämfört med genomsnittresultatet är betygsindexet för verksamheten ...

... **Förskolan** högre.

... **Grundskolan** inte säkerställt högre eller lägre.

... **Gymnasieskolan** lägre.

... **Äldreomsorgen** inte säkerställt högre eller lägre.

... **Stöd för utsatta personer** högre.

... **Räddningstjänsten** inte säkerställt högre eller lägre.

... **Gång- och cykelvägar** inte säkerställt högre eller lägre.

... **Gator och vägar** högre.

... **Idrotts- och motionsanläggningar** inte säkerställt högre eller lägre.

... **Kultur** lägre.

... **Miljöarbete** lägre.

... **Renhållning och sophämtning** inte säkerställt högre eller lägre.

... **Vatten och avlopp** inte säkerställt högre eller lägre.

## Skiljer sig Nykvarns kommun från deltagande kommuner i samma storleksklass?

Tabell B2. Nöjd-Medborgar-Index (NMI), indexet Bemötande och tillgänglighet och verksamheternas betygsindex efter kommunstorlek. Samtliga 132 kommuner i undersökningsomgångarna våren och hösten 2013.

	Kommunens storlek. Antal invånare						Samtliga 132 kommuner	Kommunresultat
	Färre än 10 000	10 000 - 14 999	15 000 - 19 999	20 000 - 29 999	30 000 - 49 999	50 000 eller fler		
NMI	50	53	54	54	54	57	53	53
Bemötande och tillgänglighet	59	58	57	56	54	55	57	60
Förskolan	64	64	63	62	61	61	63	67
Grundskolan	55	59	56	57	56	57	56	55
Gymnasieskolan	55	58	56	59	58	61	58	38
Äldreomsorgen	56	53	53	49	49	49	52	53
Stöd för utsatta personer	49	48	48	47	47	48	48	51
Räddningstjänsten	73	73	74	75	74	76	74	72
Gång- och cykelvägar	50	52	54	53	53	53	52	56
Gator och vägar	49	51	53	52	54	53	52	57
Idrotts- och motionsanläggningar	56	57	58	59	62	62	59	56
Kultur	57	60	59	63	61	67	61	51
Miljöarbete	51	54	55	54	55	58	54	48
Renhållning och sophämtning	65	66	66	67	65	64	65	63
Vatten och avlopp	77	76	79	78	79	80	78	79
ANTAL SVARANDE	8 488	8 479	10 115	10 663	8 745	13 183	59 673	300
ANTAL KOMMUNER	30	24	19	19	16	24	132	

NMI för kommunerna i samma storleksklass (färre än 10 000 invånare) blev 50. NMI för Nykvarns kommun är inte säkerställt högre eller lägre jämfört med genomsnittresultatet för kommunerna i samma storleksklass.

Jämfört med genomsnittresultatet för kommunerna i samma storleksklass är betygsindexet för verksamheten ...

... **Förskolan** inte säkerställt högre eller lägre.

... **Grundskolan** inte säkerställt högre eller lägre.

... **Gymnasieskolan** lägre.

... **Äldreomsorgen** inte säkerställt högre eller lägre.

... **Stöd för utsatta personer** inte säkerställt högre eller lägre.

... **Räddningstjänsten** inte säkerställt högre eller lägre.

... **Gång- och cykelvägar** högre.

... **Gator och vägar** högre.

... **Idrotts- och motionsanläggningar** inte säkerställt högre eller lägre.

... **Kultur** lägre.

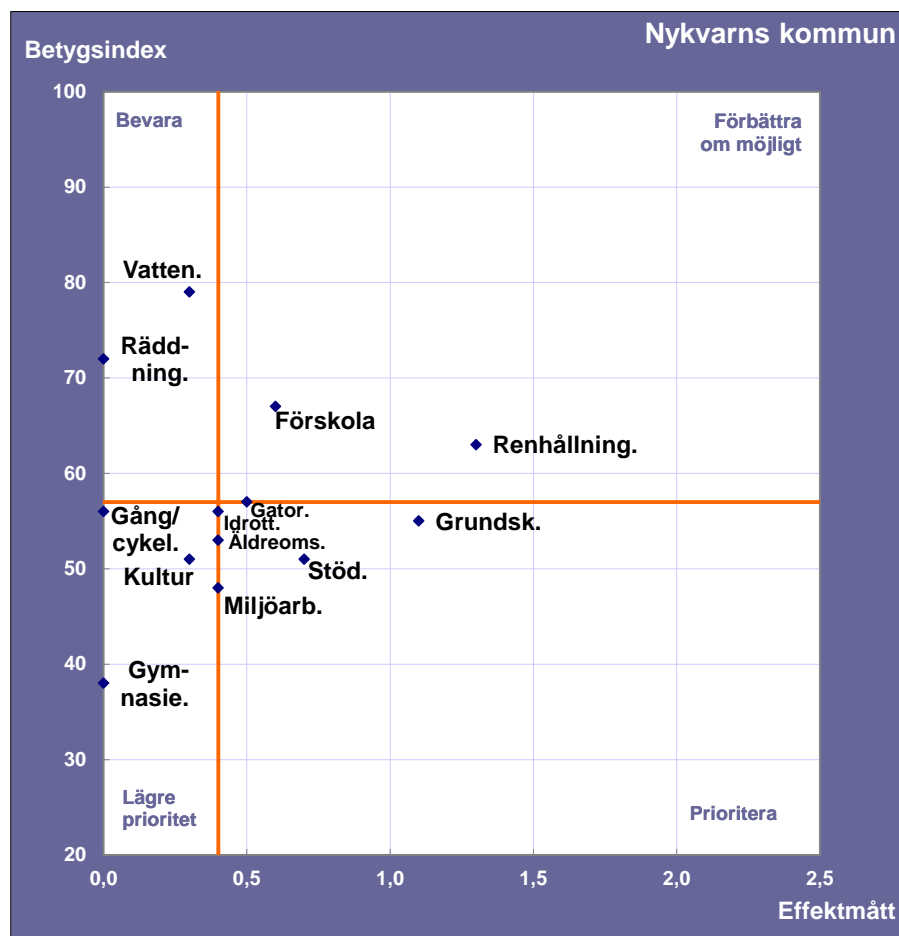
... **Miljöarbete** inte säkerställt högre eller lägre.

... **Renhållning och sophämtning** inte säkerställt högre eller lägre.

... **Vatten och avlopp** inte säkerställt högre eller lägre.

## Vilka verksamheter bör uppmärksammas för att få nöjdare medborgare i Nykvarns kommun?

Diagram B2. Nöjd-Medborgar-Index (NMI) – Prioriteringsmatris för Nykvarns kommun. Hösten 2013



Verksamheter som bör **Prioriteras** förväntas ha stor påverkan på helhetsbetyget NMI. De verksamheterna har fått relativt låga betygsindex och har förhållandevis hög effekt, dvs. stor påverkan på helhetsbetyget NMI.

I en andra prioriteringsgrupp återfinns de verksamheter som hamnar uppe till höger i matrisen, **Förbättra om möjligt**. Även dessa verksamheter har förhållandevis höga effektmått och bör därför om möjligt förbättras.

Verksamheter som hamnat i den nedre vänstra delen av prioriteringsmatrisen kan ges **lägre prioritet** eftersom en förbättring av deras låga betygsindex förväntas ha en lägre effekt på NMI.

Högst upp till vänster hamnar de verksamheter vars betygsindex kan **Bevaras**. En minskning av betygsindexet kan dock leda till att effektmåttet ökar och verksamheten då hamnar i den prioriterade delen av matrisen.

### Verksamheter som bör prioriteras

*Grundskolan, Stöd för utsatta personer, Gator och vägar, Miljöarbete, Äldreomsorgen samt Idrotts- och motionsanläggningar*

### Verksamheter som bör förbättras om möjligt

*Renhållning och sophämtning samt Förskolan*

### Verksamheter som kan ges lägre prioritet

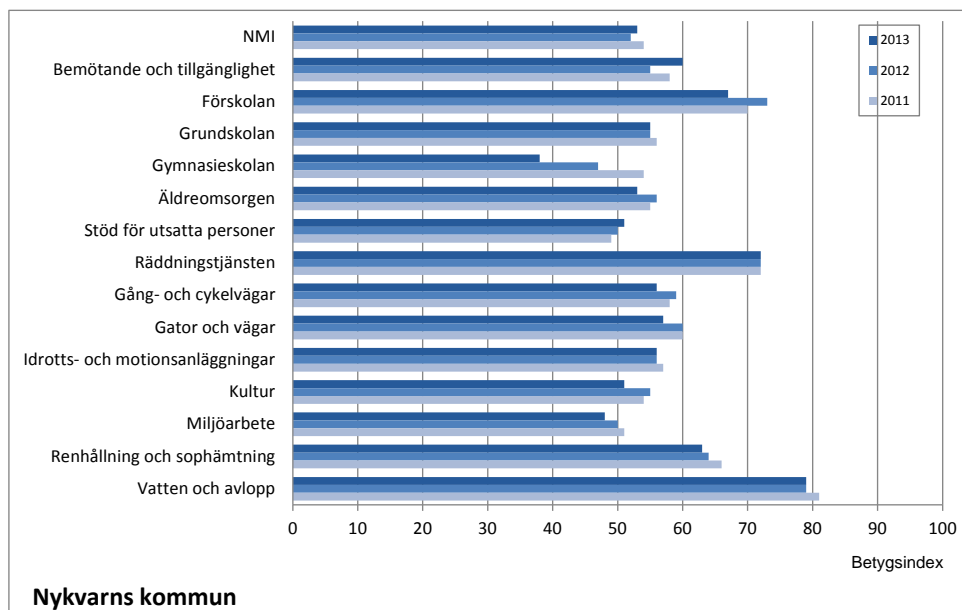
*Kultur, Gymnasieskolan samt Gång- och cykelvägar*

### Verksamheter som bör bevaras

*Vatten och avlopp samt Räddningstjänsten*

## Jämförelser med tidigare år

**Diagram B3. Nöjd-Medborgar-Index (NMI), indexet Bemötande och tillgänglighet och verksamheternas betygsindex för Nykvarns kommun. De tre senaste omgångarna kommunen deltagit.**



Nykvarns kommun deltog även i medborgarundersökningen våren 2007, våren 2010, hösten 2011 och hösten 2012.

NMI för Nykvarns kommun blev 53 i årets undersökning. Det är inte en säkerställd förändring jämfört med hösten 2012, då NMI var 52

Jämfört med medborgarundersökningen som gjordes i Nykvarns kommun hösten 2012 har verksamheten *Gymnasieskolan* fått lägre betygsindex.

Indexet *Bemötande och tillgänglighet* blev 60 för Nykvarns kommun i årets undersökning. Det är inte en säkerställd förändring jämfört med hösten 2012. Då var indexet *Bemötande och tillgänglighet* 55.

## Verksamheternas betygsindex efter kön

Tabell B3. Nöjd-Medborgar-Index (NMI), indexet Bemötande och tillgänglighet samt verksamheternas betygsindex efter kön för Nykvarns kommun. Hösten 2013

	Kön				Samtliga	
	Man		Kvinna			
	Betygsindex	Fel-marginal	Betygsindex	Fel-marginal	Betygsindex	Fel-marginal
NMI	49	±6,2	58	±5,0	53	±3,1
Bemötande och tillgänglighet	58	±6,6	62	±5,8	60	±3,5
Förskolan	63	±6,6	71	±5,1	67	±3,3
Grundskolan	55	±6,9	55	±8,7	55	±4,6
Gymnasieskolan	37	±5,4	40	±5,0	38	±2,9
Äldreomsorgen	50	±5,2	57	±8,4	53	±4,0
Stöd för utsatta personer	49	±4,9	53	±4,9	51	±2,6
Räddningstjänsten	71	±5,4	73	±5,6	72	±3,0
Gång- och cykelvägar	56	±7,1	56	±6,5	56	±4,0
Gator och vägar	55	±7,2	58	±7,6	57	±4,3
Idrotts- och motionsanläggningar	54	±7,8	57	±5,6	56	±4,0
Kultur	48	±4,8	54	±4,4	51	±2,5
Miljöarbete	49	±6,7	48	±6,8	48	±3,9
Renhållning och sophämtning	60	±5,2	65	±4,6	63	±2,7
Vatten och avlopp	78	±5,5	81	±4,6	79	±2,8
ANTAL SVARANDE	142		158		300	

## Verksamheternas betygsindex efter ålder

Tabell B4. Nöjd-Medborgar-Index (NMI), indexet Bemötande och tillgänglighet samt verksamheternas betygsindex efter ålder för Nykvarns kommun. Hösten 2013

	Ålder														Samtliga	
	18-24 år		25-34 år		35-44 år		45-54 år		55-64 år		65-74 år		75 år eller äldre			
	Betygs-index	Fel-marginal	Betygs-index	Fel-marginal	Betygs-index	Fel-marginal	Betygs-index	Fel-marginal	Betygs-index	Fel-marginal	Betygs-index	Fel-marginal	Betygs-index	Fel-marginal	Betygs-index	Fel-marginal
NMI	39	±10,3	67	±5,0	52	±9,1	53	±8,0	51	±9,2	52	±8,1	70	±10,3	53	±3,1
Bemötande och tillgänglighet	43	±9,1	77	±14,9	62	±8,0	60	±9,6	55	±10,2	57	±8,0	67	±8,3	60	±3,5
Förskolan	61	±11,3	78	±17,5	68	±7,7	65	±6,8	61	±8,8	66	±7,2	78	±3,6	67	±3,3
Grundskolan	34	±25,8	67	±22,3	52	±9,9	57	±8,3	58	±8,8	58	±7,0	59	±6,5	55	±4,6
Gymnasieskolan	17	±13,6	0	±3,3	39	±6,4	49	±7,6	48	±10,4	51	±6,7	59	±3,7	38	±2,9
Äldreomsorgen	39	±31,1	51	±3,9	53	±6,4	57	±8,0	48	±8,8	60	±7,5	67	±10,5	53	±4,0
Stöd för utsatta personer	58	±12,6	49	±3,2	47	±5,9	46	±7,9	53	±7,0	53	±6,9	69	±5,1	51	±2,6
Räddningstjänsten	50	±18,0	81	±6,4	75	±6,0	72	±7,2	68	±8,9	76	±7,2	87	±6,7	72	±3,0
Gång- och cykelvägar	40	±14,9	75	±22,2	56	±7,2	56	±7,7	56	±10,7	54	±7,9	57	±5,2	56	±4,0
Gator och vägar	43	±14,2	67	±26,7	56	±7,7	57	±8,1	55	±10,8	57	±7,8	67	±5,4	57	±4,3
Idrotts- och motionsanläggningar	32	±19,4	66	±22,9	56	±7,8	53	±6,8	65	±8,0	56	±5,7	64	±4,1	56	±4,0
Kultur	40	±10,9	38	±7,1	56	±5,4	51	±6,3	50	±7,6	58	±7,1	66	±3,6	51	±2,5
Miljöarbete	27	±14,5	64	±12,8	49	±10,4	49	±9,8	47	±10,8	48	±7,8	57	±5,7	48	±3,9
Renhållning och sophämtning	44	±6,9	81	±9,4	63	±6,7	66	±6,5	54	±9,4	60	±7,1	74	±9,3	63	±2,7
Vatten och avlopp	78	±8,0	89	±9,0	80	±6,5	79	±7,8	72	±9,5	76	±6,5	89	±5,4	79	±2,8
ANTAL SVARANDE	13		21		55		55		58		83		15		300	



## Del C.

### Vad tycker medborgarna i Nykvarns kommun om inflytandet i kommunen? (Nöjd-Inflytande-Index)

Tabell C1. Nöjd-Inflytande-Index (NII) och faktorerna efter sina betygsindex för Nykvarns kommun. Hösten 2013

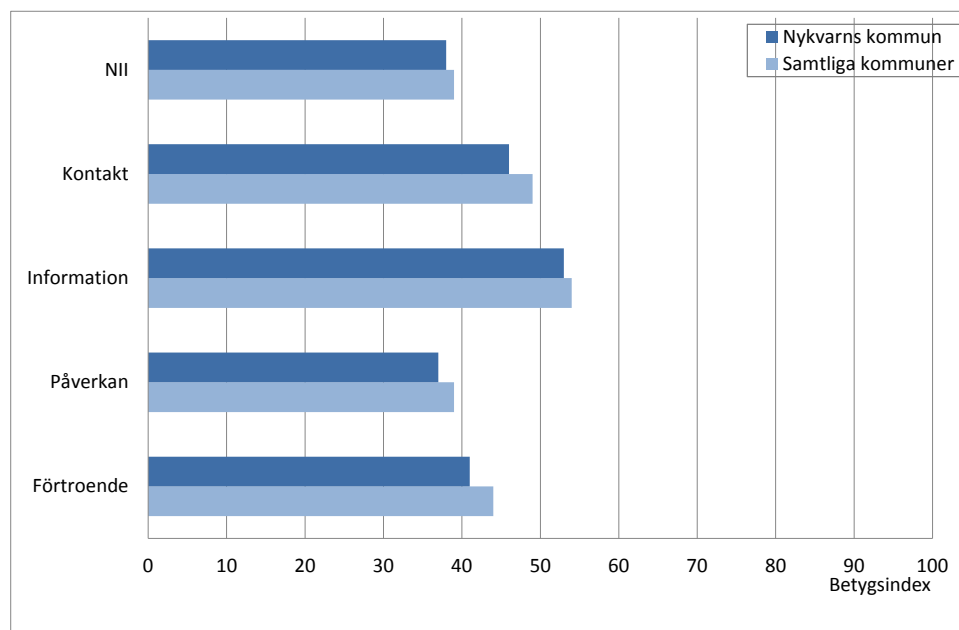
Nykvarns kommun	Betygsindex	Felmarginaler
NII	38	±4,6
Information	53	±3,9
Kontakt	46	±3,4
Förtroende	41	±5,2
Påverkan	37	±3,7

### Nöjd-Inflytande-Index

- Det sammanfattande betygsindexet Nöjd-Inflytande-Index (NII) för hur medborgarna bedömer möjligheterna till inflytande i Nykvarns kommun blev 38.
- För Nykvarns kommun är det främst förbättringar av betygsindexen för faktorerna *Förtroende* och *Påverkan* som kan höja helhetsbetyget Nöjd-Inflytande-Index.

## Skiljer sig Nykvarns kommun från samtliga deltagande kommuner?

Diagram C1. Nöjd-Inflytande-Index (NII) och faktorernas betygsindex för Nykvarns kommun samt för samtliga 132 kommuner i undersökningsomgångarna våren och hösten 2013.



NII för samtliga 132 kommuner som var med i undersökningen våren och hösten 2013 blev 39. NII för Nykvarns kommun är inte säkerställt högre eller lägre jämfört med genomsnittresultatet.

Jämfört med genomsnittresultatet är betygsindexet för faktorn ...

... **Kontakt** inte säkerställt högre eller lägre.

... **Information** inte säkerställt högre eller lägre.

... **Påverkan** inte säkerställt högre eller lägre.

... **Förtroende** inte säkerställt högre eller lägre.

## Skiljer sig Nykvarns kommun från deltagande kommuner i samma storleksklass?

Tabell C2. Nöjd-Inflytande-Index (NII) och faktorernas betygsindex efter kommunstorlek. Samtliga 132 kommuner i undersökningsomgångarna våren och hösten 2013.

	Kommunens storlek. Antal invånare						Samtliga 132 kommuner	Kommunresultat
	Färre än 10 000	10 000 - 14 999	15 000 - 19 999	20 000 - 29 999	30 000 - 49 999	50 000 eller fler		
NII	39	39	40	39	39	41	39	38
Kontakt	53	51	50	49	45	46	49	46
Information	52	53	54	54	54	56	54	53
Påverkan	39	38	39	39	38	40	39	37
Förtroende	44	44	44	44	43	45	44	41
ANTAL SVARANDE	8 488	8 479	10 115	10 663	8 745	13 183	59 673	300
ANTAL KOMMUNER	30	24	19	19	16	24	132	

NII för kommunerna i samma storleksklass (färre än 10 000 invånare) blev 39. NII för Nykvarns kommun är inte säkerställt högre eller lägre jämfört med genomsnittresultatet för kommunerna i samma storleksklass.

Jämfört med genomsnittresultatet för kommunerna i samma storleksklass är betygsindexet för faktorn ...

... **Kontakt** lägre.

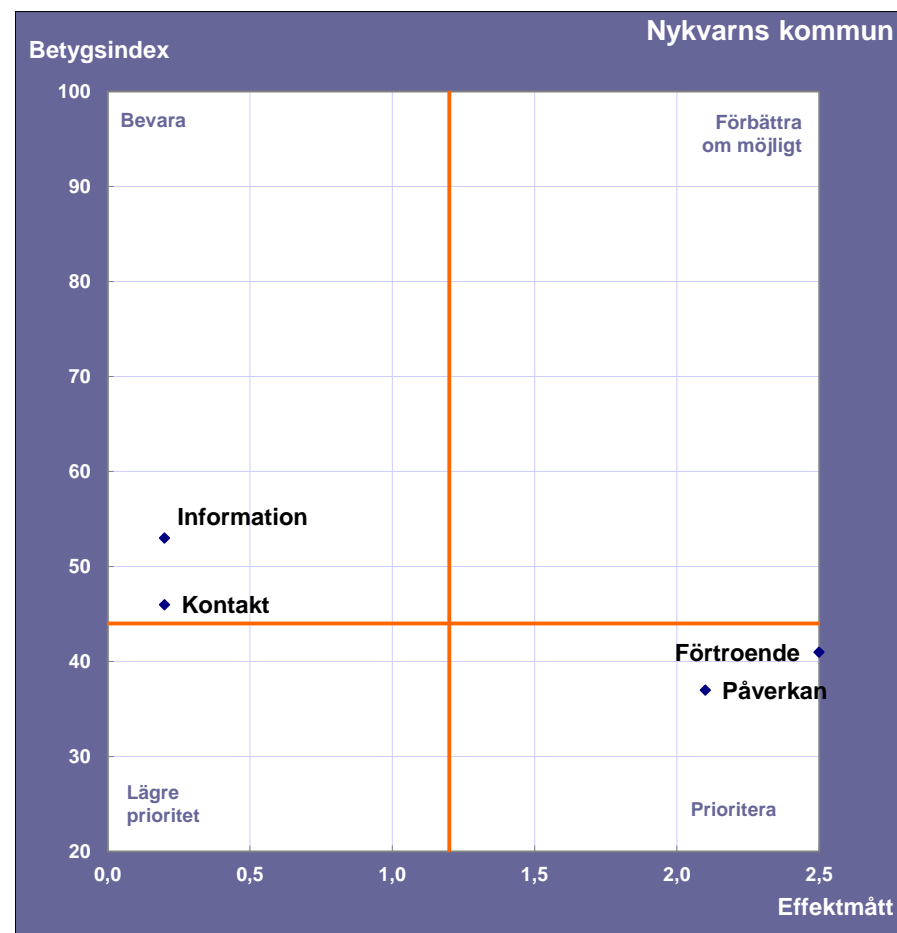
... **Information** inte säkerställt högre eller lägre.

... **Påverkan** inte säkerställt högre eller lägre.

... **Förtroende** inte säkerställt högre eller lägre.

## Vilka faktorer bör uppmärksammas för att få nöjdare medborgare i Nykvarns kommun?

Diagram C2. Nöjd-Inflytande-Index (NII) Prioriteringsmatris för Nykvarns kommun. Hösten 2013



Faktorer som bör **Prioriteras** förväntas ha stor påverkan på helhetsbetyget NII. De faktorerna har fått relativt låga betygsindex och har förhållandevis hög effekt, dvs. stor påverkan på helhetsbetyget NII.

I en andra prioriteringsgrupp återfinns de faktorer som hamnar uppe till höger i matrisen, **Förbättra om möjligt**. Även dessa faktorer har förhållandevis höga effektmått och bör därför om möjligt förbättras.

Faktorer som hamnat i den nedre vänstra delen av prioriteringsmatrisen kan ges **Lägre prioritet** eftersom en förbättring av deras låga betygsindex förväntas ha en lägre effekt på NII.

Högst upp till vänster hamnar de faktorer vars betygsindex kan **Bevaras**. En minskning av betygsindexet kan dock leda till att effektmåttet ökar och faktorn då hamnar i den prioriterade delen av matrisen.

### Faktorer som bör prioriteras

*Förtroende och Påverkan*

### Faktorer som bör förbättras om möjligt

Ingen faktor har hamnat i detta område.

### Faktorer som kan ges lägre prioritet

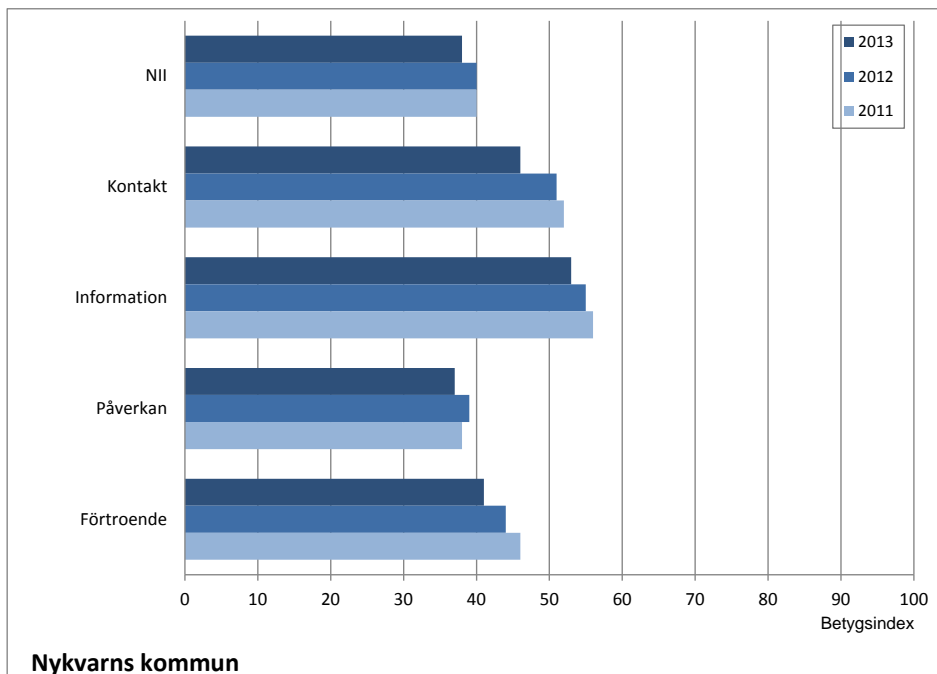
Ingen faktor har hamnat i detta område.

### Faktorer som kan bevaras

*Kontakt och Information*

## Jämförelser med tidigare år

Diagram C3. Nöjd-Inflytande-Index (NII) och faktorernas betygsindex för Nykvarns kommun. De tre senaste omgångarna kommunen deltagit.



Nykvarns kommun deltog även i medborgarundersökningen våren 2007, våren 2010, hösten 2011 och hösten 2012.

NII för Nykvarns kommun blev 38 i årets undersökning. Det är inte en säkerställd förändring jämfört med hösten 2012, då NII var 40.

För Nykvarns kommun har inga faktorer fått säkerställt förändrade betygsindex jämfört med hösten 2012.

## Faktorernas betygsindex efter kön och ålder

Tabell C3. Nöjd-Inflytande-Index (NII) och faktorernas betygsindex efter kön för Nykvarns kommun. Hösten 2013

	Kön				Samtliga	
	Man		Kvinna			
	Betygs-index	Fel-marginal	Betygs-index	Fel-marginal	Betygs-index	Fel-marginal
NII	41	±7,6	35	±8,0	38	±4,6
Kontakt	50	±6,5	42	±5,3	46	±3,4
Information	53	±6,7	53	±6,9	53	±3,9
Påverkan	41	±7,1	34	±5,7	37	±3,7
Förtroende	44	±7,8	38	±9,4	41	±5,2
ANTAL SVARANDE	142		158		300	

Tabell C4. Nöjd-Inflytande-Index (NII) och faktorernas betygsindex efter ålder för Nykvarns kommun. Hösten 2013

	Ålder														Samtliga	
	18-24 år		25-34 år		35-44 år		45-54 år		55-64 år		65-74 år		75 år eller äldre			
	Betygs-index	Fel-marginal	Betygs-index	Fel-marginal	Betygs-index	Fel-marginal	Betygs-index	Fel-marginal	Betygs-index	Fel-marginal	Betygs-index	Fel-marginal	Betygs-index	Fel-marginal	Betygs-index	Fel-marginal
NII	23	±12,1	45	±28,8	34	±9,3	39	±8,9	36	±10,2	42	±7,4	56	±13,8	38	±4,6
Kontakt	28	±12,3	57	±13,9	43	±8,5	41	±7,8	41	±10,0	59	±6,2	68	±8,4	46	±3,4
Information	24	±13,4	65	±23,0	56	±7,4	54	±8,1	49	±9,5	55	±7,1	72	±6,1	53	±3,9
Påverkan	22	±15,0	38	±18,9	35	±8,3	39	±7,9	36	±9,5	41	±6,7	58	±6,3	37	±3,7
Förtroende	20	±14,8	49	±34,5	39	±9,6	40	±9,0	41	±11,1	45	±7,6	63	±9,6	41	±5,2
ANTAL SVARANDE	13		21		55		55		58		83		15		300	

Tabell D. Svarsfrekvens och nettourval per kommun. Hösten 2013

Kommun	Nettourval	Svarande Andel (%)	Kommun	Nettourval	Svarande Andel (%)
Alingsås kommun	1 190	53%	Munkedals kommun	595	48%
Arvika kommun	1 186	48%	Nacka kommun	1 473	46%
Avesta kommun	1 185	51%	Nordanstigs kommun	592	51%
Bodens kommun	1 186	51%	Norsjö kommun	593	55%
Borås stad	1 188	44%	Nykvarns kommun	593	51%
Boxholms kommun	592	54%	Nyköpings kommun	1 194	51%
Bromölla kommun	591	51%	Ockelbo kommun	588	52%
Burlövs kommun	1 187	45%	Region Gotland	1 188	57%
Eskestuna kommun	1 191	45%	Ronneby kommun	1 186	52%
Falkenbergs kommun	1 187	51%	Rättviks kommun	598	55%
Falköpings kommun	1 194	52%	Sandvikens kommun	1 191	47%
Flens kommun	1 186	52%	Sigtuna kommun	1 187	44%
Gislaveds kommun	1 189	49%	Skara kommun	1 181	50%
Gävle kommun	1 187	46%	Skellefteå kommun	1 190	52%
Hammarö kommun	1 182	57%	Skinnkattebergs kommun	591	41%
Helsingborgs stad	1 189	43%	Solna stad	1 174	47%
Hofors kommun	597	46%	Stenungsunds kommun	1 180	53%
Hylte kommun	595	51%	Strängnäs kommun	1 187	50%
Härnösands kommun	1 185	51%	Sundsvalls kommun	1 189	47%
Jokkmokks kommun	598	55%	Svenljunga kommun	588	57%
Kalmar kommun	1 188	47%	Söderhamns kommun	1 187	48%
Karlsborgs kommun	596	58%	Söderköpings kommun	1 194	53%
Kinda kommun	593	55%	Tidaholms kommun	593	51%
Kumla kommun	1 184	50%	Tingsryds kommun	595	54%
Kungsbacka kommun	1 188	50%	Torsås kommun	592	51%
Leksands kommun	1 189	55%	Upplands Väsby kommun	1 178	44%
Lerums kommun	1 184	52%	Uppvidinge kommun	595	51%
Lomma kommun	1 184	60%	Vallentuna kommun	1 178	48%
Luleå kommun	1 186	48%	Vimmerby kommun	1 185	55%
Markaryds kommun	596	46%	Åtvidabergs kommun	592	54%
Mjölby kommun	1 184	51%	Övertorneå kommun	594	57%
Motala kommun	1 194	49%			

## Om undersökningen

### Population och urval

Målpopulationen är Nykvarns kommuns invånare i åldrarna 18–84 år. Undersökningen genomfördes som en urvalsundersökning och SCB:s register över totalbefolkningen (RTB) användes som urvalsram. Som standard drogs ett urval på 600 personer i kommuner med färre än 10 000 invånare i åldrarna 18–84 år och 1 200 personer i kommuner med 10 000 eller fler invånare.

### Insamling

Innan insamlingsstart skickades ett förebrev ut med information om undersökningen och dess syfte. Därefter skickades enkät och svarskuvert ut. På enkäten trycktes inloggningsuppgifter som gjorde det möjligt att besvara enkäten via Internet, där enkäten även fanns tillgänglig på engelska, finska och spanska. Två påminnelser skickades ut, varav den sista innehöll en ny enkät och nytt svarskuvert. Insamlingen startade den 19 september och avslutades den 8 november 2013.

### Svarsandel

Svarsandelen för Nykvarns kommun blev 51 procent. Nykvarns kommun deltog även i medborgarundersökningen hösten 2012. Svarsandelen blev då 52 procent.

## Rapportbilaga

Till denna resultatrapport finns en bilaga. Bilagan innehåller samtliga tabeller och diagram som har tagits fram för Nykvarns kommun och som använts till analysen i denna rapport. Utöver det finns mer ingående information om undersökningen, analysmodellen med NKI samt riktlinjer för att tolka och arbeta vidare med resultaten.

## Jämförelser med andra kommuner och undersökningsomgångar

Resultaten för de kommuner som varit med i undersökningen är tillgängliga via [www.scb.se/medborgarundersokningen](http://www.scb.se/medborgarundersokningen).

## Inför eget arbete med resultaten

Det är viktigt att komma ihåg att medborgarundersökningen är en attitydundersökning och ingen brukarundersökning. Undersökningen är tänkt att vara ett av flera verktyg för att få en bild av hur kommunens medborgare ser på sin kommun. Det är därför viktigt att även inhämta kunskap från andra håll om de områden som undersökningen tar upp.

Modellanalyserna syftar till att ge en helhetsbild som pekar ut vilka områden som har särskilt stor betydelse för en förbättring av de helhetsbetyg som medborgarna ger sin kommun.



## Tyck till om Nykvarns kommun!


**Vi vill erbjuda dig en så bra kommun som möjligt. För att kunna göra det är det viktigt att veta vad du tycker om kommunen.**

Vilken bild har du av kommunen som en plats att bo och leva på? Hur bedömer du skolan, äldreomsorgen, gator och vägar och kommunikationer? Hur ser du på inflyttandet? Det är sådant frågorna i bifogad enkät handlar om. Visst kan det vara svårt att svara på frågor om sådant som man inte har så stor erfarenhet av. Men i regel har man en uppfattning, ibland kanske bara grundad på vad man hört och läst. Det räcker! Detta är en attitydundersökning och det är din uppfattning om olika verksamheter och förhållanden som vi vill ta del av.

Du är en av de 600 invånare som har blivit utvald att medverka i årets medborgarundersökning. Vi hoppas att du vill ta dig tid att svara på frågorna och på så sätt bidra med underlag åt Nykvarns kommun i arbetet med att förbättra för invånarna.

Undersökningen genomförs årligen av Statistiska centralbyrån (SCB) på uppdrag av Nykvarns kommun.

Tack på förhand för din medverkan!



Bob Wällberg  
Kommunstyrelsens ordförande (NP)





Hösten 2013

SCB 13049

## Vad tycker du om din kommun?

För ledningen i din kommun är det viktigt att veta vad invånarna tycker om kommunen och dess verksamheter. Några av frågorna de vill ha svar på är följande:

- Hur ser du på din kommun som en plats att bo och leva på?
- Vad tycker du om vägarna, skolan och äldreomsorgen?
- Vilket förtroende har du för kommunens politiker?

Det är din uppfattning som kommunen vill ha reda på. Har du ingen direkt erfarenhet av vissa frågor räcker det med din uppfattning utifrån vad du kanske hört eller läst.

Din kommun har gett Statistiska centralbyrån (SCB) i uppdrag att ställa frågor till dig och andra invånare i kommunen.

På nästa sida finns mer information om undersökningen. For information in English, please visit [www.scb.se/medborgarundersokningen-eng](http://www.scb.se/medborgarundersokningen-eng).

### Dina svar är viktiga

Du är en av flera invånare i din kommun i åldern 18–84 år som har blivit slumpmässigt utvalda från SCB:s register över totalbefolkningen. Dina svar bidrar till kunskapen om vad invånare i din kommun tycker om kommunen. Det är frivilligt att delta i undersökningen, men din medverkan är viktig. Den bidrar till att resultaten blir mer tillförlitliga. Dina svar kan inte ersättas med någon annans.

### Du gör så här

Du kan besvara frågorna via [www.insamling.scb.se](http://www.insamling.scb.se). Logga då in med användarnamn och lösenord. På webbsidan finns frågorna även på engelska, finska och spanska.

Användarnamn:	<input type="text"/>
Lösenord:	<input type="password"/>

Om du istället väljer att besvara pappersenkäten skickar du in den i det portofria svarskuvertet.

Vi ber dig besvara frågorna så snart som möjligt.

Tack för din medverkan!

Med vänlig hälsning

Lisa Flood  
Undersökningsledare

Var god vänd

---

### Kontakta oss gärna:

019-17 69 30, [medborgarundersokning@scb.se](mailto:medborgarundersokning@scb.se)  
SCB, DIH/ENK, 701 89 Örebro  
[www.scb.se](http://www.scb.se)



## Hur lämnade uppgifter används

Insamlade uppgifter kommer att redovisas i tabeller och diagram, som ska ge en bild av vad kommunens invånare tycker om sin kommun. Resultatet kommer att redovisas för helheten samt uppdelat på kön och ålder. För att inte belasta dig med frågor om uppgifter som redan finns hos SCB kommer de svar du lämnar att kompletteras med uppgifter om civilstånd, födelseland (i grupper), medborgarskap (i grupper) och inkomst.

Förutom vid SCB kan lämnade uppgifter i form av en avidentifierad svarsfil komma att användas av forskare eller andra som tar fram statistik. Sådan forskning och statistikverksamhet omfattas av statistiksekretess (se nedan). SCB kommer att förse uppgifterna med en särskild beteckning för att göra det möjligt att kunna komplettera med aktuella registeruppgifter.

## Skydd av lämnade uppgifter

Det kommer inte att framgå vad just du har svarat när undersökningens resultat redovisas.

Uppgifterna som lämnas skyddas av sekretess enligt 24 kap. 8 § offentlighets- och sekretesslagen (2009:400). De personer vid SCB som arbetar med undersökningen omfattas av reglerna om handlingssekretess och tystnadsplikt. Efter avslutad bearbetning hos SCB avlägsnas alla identitetsuppgifter innan materialet överlämnas till din kommun för fortsatt bearbetning. Hos kommunen blir uppgifterna inte skyddade av sekretess.

Regler för personuppgiftsbehandling finns även i personuppgiftslagen (1998:204) samt i lagen (2001:99) och förordningen (2001:100) om den officiella statistiken.

## Information om personuppgifter

Var och en har rätt att en gång per kalenderår få gratis information om egna personuppgifter som hanteras på myndigheten. Om personuppgifter skulle komma att behandlas i strid med personuppgiftslagen har man rätt att begära att personuppgifterna rättas, blockeras eller raderas.

Numret högst upp på blanketten och ovanför brevetts första rubrik är bl.a. till för att SCB under insamlingen ska kunna se vilka som har svarat.

## Resultat

Resultaten från denna undersökning kommer att finnas tillgängliga hos din kommun i december 2013.

### Så här fyller du i enkäten:

**Enkäten kommer att läsas maskinellt. När du besvarar enkäten ber vi dig därför tänka på att:**

- Använda kulspetspenna med svart eller blå färg
- Markera dina svar med kryss, så här:
- Om du svarat fel, täck hela rutan med det felaktiga krysset, så här:

## Hur ser du på din kommun som en plats att bo och leva på?

Här nedan följer ett antal frågor där vi vill att du betygsätter din kommun som en plats att bo och leva på. Frågorna handlar bl. a. om arbetsmöjligheter, bostäder och trygghet.

Vissa frågor kan kanske vara svåra att svara på om du inte har så stor erfarenhet. Ofta har man ändå en uppfattning utifrån vad man hört eller läst. Det räcker. **Det är just din uppfattning som vi vill veta.** Försök svara på alla frågor.

Frågorna har svarsalternativ graderade från 1 till 10, där 1 betyder lägsta betyg och 10 betyder högsta betyg. Sätt ett kryss i den ruta på skalan som stämmer bäst med vad du tror eller tycker.

ARBETSMÖJLIGHETER											
Hur ser du på...	Inte alls bra									I allra högsta grad bra	Ingen åsikt
	1	2	3	4	5	6	7	8	9	10	
...möjligheterna att få arbete inom rimligt avstånd?	<input type="checkbox"/>	<input type="checkbox"/>	<input type="checkbox"/>	<input type="checkbox"/>	<input type="checkbox"/>	<input type="checkbox"/>	<input type="checkbox"/>	<input type="checkbox"/>	<input type="checkbox"/>	<input type="checkbox"/>	<input type="checkbox"/>
UTBILDNINGSMÖJLIGHETER											
Hur ser du på...	Inte alls bra									I allra högsta grad bra	Ingen åsikt
	1	2	3	4	5	6	7	8	9	10	
...tillgången till universitets- eller högskoleutbildning inom rimligt avstånd?	<input type="checkbox"/>	<input type="checkbox"/>	<input type="checkbox"/>	<input type="checkbox"/>	<input type="checkbox"/>	<input type="checkbox"/>	<input type="checkbox"/>	<input type="checkbox"/>	<input type="checkbox"/>	<input type="checkbox"/>	<input type="checkbox"/>
...tillgången till övriga utbildningar inom rimligt avstånd? (Folkhögskola, Kvalificerad Yrkesutbildning, Komvux etc.)	<input type="checkbox"/>	<input type="checkbox"/>	<input type="checkbox"/>	<input type="checkbox"/>	<input type="checkbox"/>	<input type="checkbox"/>	<input type="checkbox"/>	<input type="checkbox"/>	<input type="checkbox"/>	<input type="checkbox"/>	<input type="checkbox"/>
BOSTÄDER											
Hur ser du på...	Inte alls bra									I allra högsta grad bra	Ingen åsikt
	1	2	3	4	5	6	7	8	9	10	
...möjligheterna att hitta bra boende?	<input type="checkbox"/>	<input type="checkbox"/>	<input type="checkbox"/>	<input type="checkbox"/>	<input type="checkbox"/>	<input type="checkbox"/>	<input type="checkbox"/>	<input type="checkbox"/>	<input type="checkbox"/>	<input type="checkbox"/>	<input type="checkbox"/>
...utbudet av olika typer av boendeformer (hyresrätt, bostadsrätt, småhus etc.)?	<input type="checkbox"/>	<input type="checkbox"/>	<input type="checkbox"/>	<input type="checkbox"/>	<input type="checkbox"/>	<input type="checkbox"/>	<input type="checkbox"/>	<input type="checkbox"/>	<input type="checkbox"/>	<input type="checkbox"/>	<input type="checkbox"/>
...hur trivsamt bebyggelsen är?	<input type="checkbox"/>	<input type="checkbox"/>	<input type="checkbox"/>	<input type="checkbox"/>	<input type="checkbox"/>	<input type="checkbox"/>	<input type="checkbox"/>	<input type="checkbox"/>	<input type="checkbox"/>	<input type="checkbox"/>	<input type="checkbox"/>

**KOMMUNIKATIONER**

Hur ser du på...	Inte alls bra									I allra högsta grad bra	Ingen åsikt
	1	2	3	4	5	6	7	8	9		
...tillgången till gång- och cykelvägar?	<input type="checkbox"/>	<input type="checkbox"/>	<input type="checkbox"/>	<input type="checkbox"/>	<input type="checkbox"/>	<input type="checkbox"/>	<input type="checkbox"/>	<input type="checkbox"/>	<input type="checkbox"/>	<input type="checkbox"/>	<input type="checkbox"/>
...möjligheterna till att använda kollektivtrafiken för resor? (Med kollektivtrafik menas lokal och regional trafik med buss, spårvagn, tunnelbana, tåg och/eller båt/färja.)	<input type="checkbox"/>	<input type="checkbox"/>	<input type="checkbox"/>	<input type="checkbox"/>	<input type="checkbox"/>	<input type="checkbox"/>	<input type="checkbox"/>	<input type="checkbox"/>	<input type="checkbox"/>	<input type="checkbox"/>	<input type="checkbox"/>
...tillgången till förbindelser för längre resor? (Resor med tåg, buss, båt och/eller flyg.)	<input type="checkbox"/>	<input type="checkbox"/>	<input type="checkbox"/>	<input type="checkbox"/>	<input type="checkbox"/>	<input type="checkbox"/>	<input type="checkbox"/>	<input type="checkbox"/>	<input type="checkbox"/>	<input type="checkbox"/>	<input type="checkbox"/>
...möjligheterna till att enkelt kunna transportera sig med bil?	<input type="checkbox"/>	<input type="checkbox"/>	<input type="checkbox"/>	<input type="checkbox"/>	<input type="checkbox"/>	<input type="checkbox"/>	<input type="checkbox"/>	<input type="checkbox"/>	<input type="checkbox"/>	<input type="checkbox"/>	<input type="checkbox"/>

**Hur ofta åker du med kollektivtrafiken?**

- Minst 4 gånger i veckan  
 1 - 3 gånger i veckan  
 1 - 4 gånger i månaden  
 Mer sällan än 1 gång i månaden  
 Aldrig

**KOMMERSIELLT UTBUD**

Hur ser du på...	Inte alls bra									I allra högsta grad bra	Ingen åsikt
	1	2	3	4	5	6	7	8	9		
...utbudet av livsmedelsaffärer inom rimligt avstånd?	<input type="checkbox"/>	<input type="checkbox"/>	<input type="checkbox"/>	<input type="checkbox"/>	<input type="checkbox"/>	<input type="checkbox"/>	<input type="checkbox"/>	<input type="checkbox"/>	<input type="checkbox"/>	<input type="checkbox"/>	<input type="checkbox"/>
...utbudet av andra affärer och service inom rimligt avstånd?	<input type="checkbox"/>	<input type="checkbox"/>	<input type="checkbox"/>	<input type="checkbox"/>	<input type="checkbox"/>	<input type="checkbox"/>	<input type="checkbox"/>	<input type="checkbox"/>	<input type="checkbox"/>	<input type="checkbox"/>	<input type="checkbox"/>
...utbudet av kaféer/barer/restauranger inom rimligt avstånd?	<input type="checkbox"/>	<input type="checkbox"/>	<input type="checkbox"/>	<input type="checkbox"/>	<input type="checkbox"/>	<input type="checkbox"/>	<input type="checkbox"/>	<input type="checkbox"/>	<input type="checkbox"/>	<input type="checkbox"/>	<input type="checkbox"/>

**FRITIDSMÖJLIGHETER**

Hur ser du på...	Inte alls bra										I allra högsta grad bra	Ingen åsikt
	1	2	3	4	5	6	7	8	9	10		
...tillgången till parker, grönområden och natur?	<input type="checkbox"/>	<input type="checkbox"/>	<input type="checkbox"/>	<input type="checkbox"/>	<input type="checkbox"/>	<input type="checkbox"/>	<input type="checkbox"/>	<input type="checkbox"/>	<input type="checkbox"/>	<input type="checkbox"/>	<input type="checkbox"/>	<input type="checkbox"/>
...möjligheterna till att kunna utöva fritidsintressen t.ex. sport, kultur, friluftsliv, föreningsliv?	<input type="checkbox"/>	<input type="checkbox"/>	<input type="checkbox"/>	<input type="checkbox"/>	<input type="checkbox"/>	<input type="checkbox"/>	<input type="checkbox"/>	<input type="checkbox"/>	<input type="checkbox"/>	<input type="checkbox"/>	<input type="checkbox"/>	<input type="checkbox"/>
...tillgången till idrottsevenemang?	<input type="checkbox"/>	<input type="checkbox"/>	<input type="checkbox"/>	<input type="checkbox"/>	<input type="checkbox"/>	<input type="checkbox"/>	<input type="checkbox"/>	<input type="checkbox"/>	<input type="checkbox"/>	<input type="checkbox"/>	<input type="checkbox"/>	<input type="checkbox"/>
...tillgången till kulturevenemang?	<input type="checkbox"/>	<input type="checkbox"/>	<input type="checkbox"/>	<input type="checkbox"/>	<input type="checkbox"/>	<input type="checkbox"/>	<input type="checkbox"/>	<input type="checkbox"/>	<input type="checkbox"/>	<input type="checkbox"/>	<input type="checkbox"/>	<input type="checkbox"/>
...nöjesutbudet?	<input type="checkbox"/>	<input type="checkbox"/>	<input type="checkbox"/>	<input type="checkbox"/>	<input type="checkbox"/>	<input type="checkbox"/>	<input type="checkbox"/>	<input type="checkbox"/>	<input type="checkbox"/>	<input type="checkbox"/>	<input type="checkbox"/>	<input type="checkbox"/>

**TRYGGHET**

Hur ser du på...	Inte alls bra										I allra högsta grad bra	Ingen åsikt
	1	2	3	4	5	6	7	8	9	10		
...hur tryggt och säkert du kan vistas utomhus på kvällar och nätter?	<input type="checkbox"/>	<input type="checkbox"/>	<input type="checkbox"/>	<input type="checkbox"/>	<input type="checkbox"/>	<input type="checkbox"/>	<input type="checkbox"/>	<input type="checkbox"/>	<input type="checkbox"/>	<input type="checkbox"/>	<input type="checkbox"/>	<input type="checkbox"/>
...hur trygg och säker du kan känna dig mot hot, rån och misshandel?	<input type="checkbox"/>	<input type="checkbox"/>	<input type="checkbox"/>	<input type="checkbox"/>	<input type="checkbox"/>	<input type="checkbox"/>	<input type="checkbox"/>	<input type="checkbox"/>	<input type="checkbox"/>	<input type="checkbox"/>	<input type="checkbox"/>	<input type="checkbox"/>
...hur trygg och säker du kan känna dig mot inbrott i hemmet?	<input type="checkbox"/>	<input type="checkbox"/>	<input type="checkbox"/>	<input type="checkbox"/>	<input type="checkbox"/>	<input type="checkbox"/>	<input type="checkbox"/>	<input type="checkbox"/>	<input type="checkbox"/>	<input type="checkbox"/>	<input type="checkbox"/>	<input type="checkbox"/>

**HELHETSBEDÖMNING AV DIN KOMMUN SOM EN PLATS ATT BO OCH LEVA PÅ**

Hur nöjd är du med din kommun i dess helhet som en plats att bo och leva på?	Inte alls nöjd										I allra högsta grad nöjd	
	1	2	3	4	5	6	7	8	9	10		
	<input type="checkbox"/>	<input type="checkbox"/>	<input type="checkbox"/>	<input type="checkbox"/>	<input type="checkbox"/>	<input type="checkbox"/>	<input type="checkbox"/>	<input type="checkbox"/>	<input type="checkbox"/>	<input type="checkbox"/>	<input type="checkbox"/>	<input type="checkbox"/>
Hur väl uppfyller din kommun dina förväntningar på en plats att bo och leva på?	Inte alls										I allra högsta grad	
	1	2	3	4	5	6	7	8	9	10		
	<input type="checkbox"/>	<input type="checkbox"/>	<input type="checkbox"/>	<input type="checkbox"/>	<input type="checkbox"/>	<input type="checkbox"/>	<input type="checkbox"/>	<input type="checkbox"/>	<input type="checkbox"/>	<input type="checkbox"/>	<input type="checkbox"/>	<input type="checkbox"/>
Föreställ dig en plats som är perfekt att bo och leva på. Hur nära ett sådant ideal tycker du att din kommun kommer?	Långt ifrån										Mycket nära	
	1	2	3	4	5	6	7	8	9	10		
	<input type="checkbox"/>	<input type="checkbox"/>	<input type="checkbox"/>	<input type="checkbox"/>	<input type="checkbox"/>	<input type="checkbox"/>	<input type="checkbox"/>	<input type="checkbox"/>	<input type="checkbox"/>	<input type="checkbox"/>	<input type="checkbox"/>	<input type="checkbox"/>

**REKOMMENDATION**

	Nej, absolut inte										Ja, absolut
	1	2	3	4	5	6	7	8	9	10	
Kan du rekommendera vänner och bekanta att flytta till din kommun?	<input type="checkbox"/>	<input type="checkbox"/>	<input type="checkbox"/>	<input type="checkbox"/>	<input type="checkbox"/>	<input type="checkbox"/>	<input type="checkbox"/>	<input type="checkbox"/>	<input type="checkbox"/>	<input type="checkbox"/>	<input type="checkbox"/>

**Vad tror eller tycker du om din kommuns verksamheter?**

I denna del ställs frågor om din kommun och de verksamheter som kommunen ansvarar för. Frågorna handlar bl. a. om skolan, omsorg och gator och vägar. Vissa frågor kan vara svåra att besvara om du inte har så mycket erfarenhet. Ofta har man ändå en uppfattning utifrån vad man hört eller läst. Det räcker. **Det är just din uppfattning som vi vill veta.** Försök svara på alla frågor.

**FÖRSKOLAN**

	Inte alls bra										I allra högsta grad bra	Ingen åsikt
	1	2	3	4	5	6	7	8	9	10		
Vad tror eller tycker du om förskolan i din kommun?	<input type="checkbox"/>	<input type="checkbox"/>	<input type="checkbox"/>	<input type="checkbox"/>	<input type="checkbox"/>	<input type="checkbox"/>	<input type="checkbox"/>	<input type="checkbox"/>	<input type="checkbox"/>	<input type="checkbox"/>	<input type="checkbox"/>	<input type="checkbox"/>

**Har du under de senaste två åren fått erfarenhet av förskolan genom...**

*Flera alternativ kan markeras*

- ...eget/egna barn eller barnbarn?
- ...vänner/bekanta?
- ...att du själv arbetar/arbetat inom förskolan?
- Nej, jag har ingen sådan erfarenhet från förskolan under de senaste två åren.

**GRUNDSKOLAN**

	Inte alls bra										I allra högsta grad bra	Ingen åsikt
	1	2	3	4	5	6	7	8	9	10		
Vad tror eller tycker du om grundskolan i din kommun?	<input type="checkbox"/>	<input type="checkbox"/>	<input type="checkbox"/>	<input type="checkbox"/>	<input type="checkbox"/>	<input type="checkbox"/>	<input type="checkbox"/>	<input type="checkbox"/>	<input type="checkbox"/>	<input type="checkbox"/>	<input type="checkbox"/>	<input type="checkbox"/>

**Har du under de senaste två åren fått erfarenhet av grundskolan genom...***Flera alternativ kan markeras*

- ...eget/egna barn eller barnbarn?
- ...vänner/bekanta?
- ...att du själv arbetar/arbetat inom grundskolan?
- Nej, jag har ingen sådan erfarenhet från grundskolan under de senaste två åren.

**GYMNASIESKOLAN**

(Om din kommun saknar egen gymnasieskola avser frågan den gymnasieutbildning som kommunens ungdomar erbjuds i annan kommun.)

Vad tror eller tycker du om gymnasieskolan i din kommun?	Inte alls bra									I allra högsta grad bra	Ingen åsikt
	1	2	3	4	5	6	7	8	9	10	
	<input type="checkbox"/>	<input type="checkbox"/>	<input type="checkbox"/>	<input type="checkbox"/>	<input type="checkbox"/>	<input type="checkbox"/>	<input type="checkbox"/>	<input type="checkbox"/>	<input type="checkbox"/>	<input type="checkbox"/>	<input type="checkbox"/>

**Har du under de senaste två åren fått erfarenhet av gymnasieskolan genom...***Flera alternativ kan markeras*

- ...att du själv går/gått i gymnasieskolan?
- ...eget/egna barn eller barnbarn?
- ...vänner/bekanta?
- ...att du själv arbetar/arbetat inom gymnasieskolan?
- Nej, jag har ingen sådan erfarenhet från gymnasieskolan under de senaste två åren.

**ÄLDREOMSORGEN**

Vad tror eller tycker du om äldreomsorgen i din kommun?	Inte alls bra									I allra högsta grad bra	Ingen åsikt
	1	2	3	4	5	6	7	8	9	10	
	<input type="checkbox"/>	<input type="checkbox"/>	<input type="checkbox"/>	<input type="checkbox"/>	<input type="checkbox"/>	<input type="checkbox"/>	<input type="checkbox"/>	<input type="checkbox"/>	<input type="checkbox"/>	<input type="checkbox"/>	<input type="checkbox"/>

**Har du under de senaste två åren fått erfarenhet av äldreomsorgen genom...***Flera alternativ kan markeras*

- ...att du själv får/fått hjälp från äldreomsorgen?
- ...nära anhörig?
- ...vänner/bekanta?
- ...att du själv arbetar/arbetat inom äldreomsorgen?
- Nej, jag har ingen sådan erfarenhet från äldreomsorgen under de senaste två åren.



**STÖD FÖR UTSATTA PERSONER (Hjälp från socialtjänsten)**

Vad tror eller tycker du om det stöd och den hjälp som utsatta personer får i din kommun?

Inte alls  
bra

1	2	3	4	5	6	7	8	9	10
<input type="checkbox"/>	<input type="checkbox"/>	<input type="checkbox"/>	<input type="checkbox"/>	<input type="checkbox"/>	<input type="checkbox"/>	<input type="checkbox"/>	<input type="checkbox"/>	<input type="checkbox"/>	<input type="checkbox"/>

I allra  
högsta  
grad  
bra

Ingen  
åsikt

**Har du under de senaste två åren fått erfarenhet av socialtjänsten genom...**

*Flera alternativ kan markeras*

- ...att du själv får/fått hjälp från socialtjänsten?
- ...nära anhörig?
- ...vänner/bekanta?
- ...att du själv arbetar/arbetat inom socialtjänsten?
- Nej, jag har ingen sådan erfarenhet från socialtjänsten under de senaste två åren.

**RÄDDNINGSTJÄNSTEN**

Vad tror eller tycker du om räddningstjänsten (brandkåren) i din kommun?

Inte alls  
bra

1	2	3	4	5	6	7	8	9	10
<input type="checkbox"/>	<input type="checkbox"/>	<input type="checkbox"/>	<input type="checkbox"/>	<input type="checkbox"/>	<input type="checkbox"/>	<input type="checkbox"/>	<input type="checkbox"/>	<input type="checkbox"/>	<input type="checkbox"/>

I allra  
högsta  
grad  
bra

Ingen  
åsikt

**GÅNG- OCH CYKELVÄGAR**

Vad tror eller tycker du om...

...belysningen av gång- och cykelvägar i din kommun?

Inte alls  
bra

1	2	3	4	5	6	7	8	9	10
<input type="checkbox"/>	<input type="checkbox"/>	<input type="checkbox"/>	<input type="checkbox"/>	<input type="checkbox"/>	<input type="checkbox"/>	<input type="checkbox"/>	<input type="checkbox"/>	<input type="checkbox"/>	<input type="checkbox"/>

I allra  
högsta  
grad  
bra

Ingen  
åsikt

...underhåll och skötsel av gång- och cykelvägar i din kommun?

<input type="checkbox"/>	<input type="checkbox"/>	<input type="checkbox"/>	<input type="checkbox"/>	<input type="checkbox"/>	<input type="checkbox"/>	<input type="checkbox"/>	<input type="checkbox"/>	<input type="checkbox"/>	<input type="checkbox"/>
--------------------------	--------------------------	--------------------------	--------------------------	--------------------------	--------------------------	--------------------------	--------------------------	--------------------------	--------------------------

...snöröjning av gång- och cykelvägar i din kommun?

<input type="checkbox"/>	<input type="checkbox"/>	<input type="checkbox"/>	<input type="checkbox"/>	<input type="checkbox"/>	<input type="checkbox"/>	<input type="checkbox"/>	<input type="checkbox"/>	<input type="checkbox"/>	<input type="checkbox"/>
--------------------------	--------------------------	--------------------------	--------------------------	--------------------------	--------------------------	--------------------------	--------------------------	--------------------------	--------------------------

...trafiksäkerheten på gång- och cykelvägar i din kommun?

<input type="checkbox"/>	<input type="checkbox"/>	<input type="checkbox"/>	<input type="checkbox"/>	<input type="checkbox"/>	<input type="checkbox"/>	<input type="checkbox"/>	<input type="checkbox"/>	<input type="checkbox"/>	<input type="checkbox"/>
--------------------------	--------------------------	--------------------------	--------------------------	--------------------------	--------------------------	--------------------------	--------------------------	--------------------------	--------------------------

**GATOR OCH VÄGAR**

Vad tror eller tycker du om...	Inte alls bra										I allra högsta grad bra	Ingen åsikt
	1	2	3	4	5	6	7	8	9	10		
...belysningen av gator och vägar i din kommun?	<input type="checkbox"/>	<input type="checkbox"/>	<input type="checkbox"/>	<input type="checkbox"/>	<input type="checkbox"/>	<input type="checkbox"/>	<input type="checkbox"/>	<input type="checkbox"/>	<input type="checkbox"/>	<input type="checkbox"/>	<input type="checkbox"/>	<input type="checkbox"/>
...underhåll och skötsel av gator och vägar i din kommun?	<input type="checkbox"/>	<input type="checkbox"/>	<input type="checkbox"/>	<input type="checkbox"/>	<input type="checkbox"/>	<input type="checkbox"/>	<input type="checkbox"/>	<input type="checkbox"/>	<input type="checkbox"/>	<input type="checkbox"/>	<input type="checkbox"/>	<input type="checkbox"/>
...snöröjning av gator och vägar i din kommun?	<input type="checkbox"/>	<input type="checkbox"/>	<input type="checkbox"/>	<input type="checkbox"/>	<input type="checkbox"/>	<input type="checkbox"/>	<input type="checkbox"/>	<input type="checkbox"/>	<input type="checkbox"/>	<input type="checkbox"/>	<input type="checkbox"/>	<input type="checkbox"/>
...trafiksäkerheten på gator och vägar i din kommun?	<input type="checkbox"/>	<input type="checkbox"/>	<input type="checkbox"/>	<input type="checkbox"/>	<input type="checkbox"/>	<input type="checkbox"/>	<input type="checkbox"/>	<input type="checkbox"/>	<input type="checkbox"/>	<input type="checkbox"/>	<input type="checkbox"/>	<input type="checkbox"/>

**IDROTTS- OCH MOTIONSANLÄGGNINGAR (Idrottshall, ishall, simhall, motionsspår etc.)**

Vad tror eller tycker du om ...	Inte alls bra										I allra högsta grad bra	Ingen åsikt
	1	2	3	4	5	6	7	8	9	10		
...öppetiderna vid kommunens idrotts- och motionsanläggningar?	<input type="checkbox"/>	<input type="checkbox"/>	<input type="checkbox"/>	<input type="checkbox"/>	<input type="checkbox"/>	<input type="checkbox"/>	<input type="checkbox"/>	<input type="checkbox"/>	<input type="checkbox"/>	<input type="checkbox"/>	<input type="checkbox"/>	<input type="checkbox"/>
...utrustning och skötsel av kommunens idrotts- och motionsanläggningar?	<input type="checkbox"/>	<input type="checkbox"/>	<input type="checkbox"/>	<input type="checkbox"/>	<input type="checkbox"/>	<input type="checkbox"/>	<input type="checkbox"/>	<input type="checkbox"/>	<input type="checkbox"/>	<input type="checkbox"/>	<input type="checkbox"/>	<input type="checkbox"/>
...belysningen i kommunens motionsspår?	<input type="checkbox"/>	<input type="checkbox"/>	<input type="checkbox"/>	<input type="checkbox"/>	<input type="checkbox"/>	<input type="checkbox"/>	<input type="checkbox"/>	<input type="checkbox"/>	<input type="checkbox"/>	<input type="checkbox"/>	<input type="checkbox"/>	<input type="checkbox"/>

**KULTUR**

Vad tror eller tycker du om...	Inte alls bra										I allra högsta grad bra	Ingen åsikt
	1	2	3	4	5	6	7	8	9	10		
...biblioteksverksamheten?	<input type="checkbox"/>	<input type="checkbox"/>	<input type="checkbox"/>	<input type="checkbox"/>	<input type="checkbox"/>	<input type="checkbox"/>	<input type="checkbox"/>	<input type="checkbox"/>	<input type="checkbox"/>	<input type="checkbox"/>	<input type="checkbox"/>	<input type="checkbox"/>
...utställnings- och konstverksamheter?	<input type="checkbox"/>	<input type="checkbox"/>	<input type="checkbox"/>	<input type="checkbox"/>	<input type="checkbox"/>	<input type="checkbox"/>	<input type="checkbox"/>	<input type="checkbox"/>	<input type="checkbox"/>	<input type="checkbox"/>	<input type="checkbox"/>	<input type="checkbox"/>
...teaterföreläsningar och konserter?	<input type="checkbox"/>	<input type="checkbox"/>	<input type="checkbox"/>	<input type="checkbox"/>	<input type="checkbox"/>	<input type="checkbox"/>	<input type="checkbox"/>	<input type="checkbox"/>	<input type="checkbox"/>	<input type="checkbox"/>	<input type="checkbox"/>	<input type="checkbox"/>

**MILJÖARBETE**

Vad tror eller tycker du om...	Inte alls bra										I allra högsta grad bra	Ingen åsikt
	1	2	3	4	5	6	7	8	9	10		
...kommunens insatser för att kommuninvånarna ska kunna leva miljövänligt?	<input type="checkbox"/>	<input type="checkbox"/>	<input type="checkbox"/>	<input type="checkbox"/>	<input type="checkbox"/>	<input type="checkbox"/>	<input type="checkbox"/>	<input type="checkbox"/>	<input type="checkbox"/>	<input type="checkbox"/>	<input type="checkbox"/>	<input type="checkbox"/>

**RENHÅLLNING OCH SOPHÄMTNING**

Vad tror eller tycker du om...	Inte alls bra										I allra högsta grad bra	Ingen åsikt
	1	2	3	4	5	6	7	8	9	10		
...sophämtningen i din kommun?	<input type="checkbox"/>	<input type="checkbox"/>	<input type="checkbox"/>	<input type="checkbox"/>	<input type="checkbox"/>	<input type="checkbox"/>	<input type="checkbox"/>	<input type="checkbox"/>	<input type="checkbox"/>	<input type="checkbox"/>	<input type="checkbox"/>	<input type="checkbox"/>
...tillgängligheten till återvinningscentraler i din kommun? <i>(Där du t.ex. kan lämna in farligt avfall, grovavfall och elektronikavfall.)</i>	<input type="checkbox"/>	<input type="checkbox"/>	<input type="checkbox"/>	<input type="checkbox"/>	<input type="checkbox"/>	<input type="checkbox"/>	<input type="checkbox"/>	<input type="checkbox"/>	<input type="checkbox"/>	<input type="checkbox"/>	<input type="checkbox"/>	<input type="checkbox"/>
...kommunens åtgärder mot klotter och annan skadegörelse?	<input type="checkbox"/>	<input type="checkbox"/>	<input type="checkbox"/>	<input type="checkbox"/>	<input type="checkbox"/>	<input type="checkbox"/>	<input type="checkbox"/>	<input type="checkbox"/>	<input type="checkbox"/>	<input type="checkbox"/>	<input type="checkbox"/>	<input type="checkbox"/>
...renhållningen av parker och allmänna platser i din kommun?	<input type="checkbox"/>	<input type="checkbox"/>	<input type="checkbox"/>	<input type="checkbox"/>	<input type="checkbox"/>	<input type="checkbox"/>	<input type="checkbox"/>	<input type="checkbox"/>	<input type="checkbox"/>	<input type="checkbox"/>	<input type="checkbox"/>	<input type="checkbox"/>

**VATTEN OCH AVLOPP**

Vad tror eller tycker du om...	Inte alls bra										I allra högsta grad bra	Ingen åsikt
	1	2	3	4	5	6	7	8	9	10		
...dricksvattnet i din kommun?	<input type="checkbox"/>	<input type="checkbox"/>	<input type="checkbox"/>	<input type="checkbox"/>	<input type="checkbox"/>	<input type="checkbox"/>	<input type="checkbox"/>	<input type="checkbox"/>	<input type="checkbox"/>	<input type="checkbox"/>	<input type="checkbox"/>	<input type="checkbox"/>
...din kommuns vattenförsörjning?	<input type="checkbox"/>	<input type="checkbox"/>	<input type="checkbox"/>	<input type="checkbox"/>	<input type="checkbox"/>	<input type="checkbox"/>	<input type="checkbox"/>	<input type="checkbox"/>	<input type="checkbox"/>	<input type="checkbox"/>	<input type="checkbox"/>	<input type="checkbox"/>
...din kommuns avloppssystem?	<input type="checkbox"/>	<input type="checkbox"/>	<input type="checkbox"/>	<input type="checkbox"/>	<input type="checkbox"/>	<input type="checkbox"/>	<input type="checkbox"/>	<input type="checkbox"/>	<input type="checkbox"/>	<input type="checkbox"/>	<input type="checkbox"/>	<input type="checkbox"/>

**HELHETSBEDÖMNING AV DIN KOMMUNS VERKSAMHETER**

Hur nöjd är du med hur din kommun sköter sina olika verksamheter?	Inte alls nöjd										I allra högsta grad nöjd	
	1	2	3	4	5	6	7	8	9	10		
	<input type="checkbox"/>	<input type="checkbox"/>	<input type="checkbox"/>	<input type="checkbox"/>	<input type="checkbox"/>	<input type="checkbox"/>	<input type="checkbox"/>	<input type="checkbox"/>	<input type="checkbox"/>	<input type="checkbox"/>	<input type="checkbox"/>	<input type="checkbox"/>
Hur väl uppfyller din kommuns verksamheter dina förväntningar?	Inte alls										I allra högsta grad	
	1	2	3	4	5	6	7	8	9	10		
	<input type="checkbox"/>	<input type="checkbox"/>	<input type="checkbox"/>	<input type="checkbox"/>	<input type="checkbox"/>	<input type="checkbox"/>	<input type="checkbox"/>	<input type="checkbox"/>	<input type="checkbox"/>	<input type="checkbox"/>	<input type="checkbox"/>	<input type="checkbox"/>
Föreställ dig en kommun som sköter sina olika verksamheter på ett perfekt sätt. Hur nära ett sådant ideal anser du att din kommun kommer?	Långt ifrån										Mycket nära	
	1	2	3	4	5	6	7	8	9	10		
	<input type="checkbox"/>	<input type="checkbox"/>	<input type="checkbox"/>	<input type="checkbox"/>	<input type="checkbox"/>	<input type="checkbox"/>	<input type="checkbox"/>	<input type="checkbox"/>	<input type="checkbox"/>	<input type="checkbox"/>	<input type="checkbox"/>	<input type="checkbox"/>

**BEMÖTANDE OCH TILLGÄNGLIGHET**

Hur nöjd är du med...

	Inte alls nöjd										I allra högsta grad nöjd	Ingen åsikt
	1	2	3	4	5	6	7	8	9	10		
...hur lätt det är att komma i kontakt med tjänstemän eller annan personal i din kommun?	<input type="checkbox"/>	<input type="checkbox"/>	<input type="checkbox"/>	<input type="checkbox"/>	<input type="checkbox"/>	<input type="checkbox"/>	<input type="checkbox"/>	<input type="checkbox"/>	<input type="checkbox"/>	<input type="checkbox"/>	<input type="checkbox"/>	<input type="checkbox"/>
...hur du blir bemött när du har kontakt med tjänstemän eller annan personal i din kommun?	<input type="checkbox"/>	<input type="checkbox"/>	<input type="checkbox"/>	<input type="checkbox"/>	<input type="checkbox"/>	<input type="checkbox"/>	<input type="checkbox"/>	<input type="checkbox"/>	<input type="checkbox"/>	<input type="checkbox"/>	<input type="checkbox"/>	<input type="checkbox"/>
...den servicen du får när du har kontakt med tjänstemän eller annan personal i din kommun?	<input type="checkbox"/>	<input type="checkbox"/>	<input type="checkbox"/>	<input type="checkbox"/>	<input type="checkbox"/>	<input type="checkbox"/>	<input type="checkbox"/>	<input type="checkbox"/>	<input type="checkbox"/>	<input type="checkbox"/>	<input type="checkbox"/>	<input type="checkbox"/>
...möjligheter att komma i kontakt med kommunens högre chefer?	<input type="checkbox"/>	<input type="checkbox"/>	<input type="checkbox"/>	<input type="checkbox"/>	<input type="checkbox"/>	<input type="checkbox"/>	<input type="checkbox"/>	<input type="checkbox"/>	<input type="checkbox"/>	<input type="checkbox"/>	<input type="checkbox"/>	<input type="checkbox"/>

**Har du under de senaste två åren haft kontakt med tjänstemän eller annan personal i kommunen?**

*Flera alternativ kan markeras*

- Ja
- Nej
- Är själv/har varit anställd av kommunen
- Minns ej

**Hur nöjd är du med invånarnas inflytande i din kommun?**

Nu följer ett antal frågor om invånarnas inflytande i kommunen på kommunens verksamheter och beslut. Frågorna handlar bl. a. om vilka möjligheter du har att komma i kontakt med kommunens politiker och vilket förtroende du har för dem. Vissa frågor kan vara svåra att besvara om du inte har någon erfarenhet. Ofta har man ändå en uppfattning utifrån vad man hört eller läst. Det räcker. **Det är din uppfattning som vi vill veta.** Försök svara på alla frågor.

**KONTAKT**

Hur nöjd är du med...	Inte alls nöjd										I allra högsta grad nöjd	Ingen åsikt
	1	2	3	4	5	6	7	8	9	10		
...möjligheter att komma i kontakt med kommunens politiker?	<input type="checkbox"/>	<input type="checkbox"/>	<input type="checkbox"/>	<input type="checkbox"/>	<input type="checkbox"/>	<input type="checkbox"/>	<input type="checkbox"/>	<input type="checkbox"/>	<input type="checkbox"/>	<input type="checkbox"/>	<input type="checkbox"/>	<input type="checkbox"/>

### Har du under de senaste två åren haft kontakt med någon politiker i kommunen?

Flera alternativ kan markeras

- Ja  
 Nej  
 Är själv/har varit politiker  
 Minns ej

#### INFORMATION

Hur nöjd är du med...	Inte alls nöjd										I allra högsta grad nöjd	Ingen åsikt
	1	2	3	4	5	6	7	8	9	10		
...tillgången till information om kommunen och dess verksamheter?	<input type="checkbox"/>	<input type="checkbox"/>	<input type="checkbox"/>	<input type="checkbox"/>	<input type="checkbox"/>	<input type="checkbox"/>	<input type="checkbox"/>	<input type="checkbox"/>	<input type="checkbox"/>	<input type="checkbox"/>	<input type="checkbox"/>	<input type="checkbox"/>
...tydligheten i kommunens information?	<input type="checkbox"/>	<input type="checkbox"/>	<input type="checkbox"/>	<input type="checkbox"/>	<input type="checkbox"/>	<input type="checkbox"/>	<input type="checkbox"/>	<input type="checkbox"/>	<input type="checkbox"/>	<input type="checkbox"/>	<input type="checkbox"/>	<input type="checkbox"/>
...i hur god tid kommunen informerar om viktiga frågor?	<input type="checkbox"/>	<input type="checkbox"/>	<input type="checkbox"/>	<input type="checkbox"/>	<input type="checkbox"/>	<input type="checkbox"/>	<input type="checkbox"/>	<input type="checkbox"/>	<input type="checkbox"/>	<input type="checkbox"/>	<input type="checkbox"/>	<input type="checkbox"/>
... kommunens webbplats?	<input type="checkbox"/>	<input type="checkbox"/>	<input type="checkbox"/>	<input type="checkbox"/>	<input type="checkbox"/>	<input type="checkbox"/>	<input type="checkbox"/>	<input type="checkbox"/>	<input type="checkbox"/>	<input type="checkbox"/>	<input type="checkbox"/>	<input type="checkbox"/>

#### PÅVERKAN

Hur nöjd är du med...	Inte alls nöjd										I allra högsta grad nöjd	Ingen åsikt
	1	2	3	4	5	6	7	8	9	10		
...hur kommunens politiker lyssnar till invånarnas synpunkter?	<input type="checkbox"/>	<input type="checkbox"/>	<input type="checkbox"/>	<input type="checkbox"/>	<input type="checkbox"/>	<input type="checkbox"/>	<input type="checkbox"/>	<input type="checkbox"/>	<input type="checkbox"/>	<input type="checkbox"/>	<input type="checkbox"/>	<input type="checkbox"/>
...invånarnas möjligheter att påverka politiska beslut?	<input type="checkbox"/>	<input type="checkbox"/>	<input type="checkbox"/>	<input type="checkbox"/>	<input type="checkbox"/>	<input type="checkbox"/>	<input type="checkbox"/>	<input type="checkbox"/>	<input type="checkbox"/>	<input type="checkbox"/>	<input type="checkbox"/>	<input type="checkbox"/>
...invånarnas möjligheter att påverka inom de kommunala verksamheterna?	<input type="checkbox"/>	<input type="checkbox"/>	<input type="checkbox"/>	<input type="checkbox"/>	<input type="checkbox"/>	<input type="checkbox"/>	<input type="checkbox"/>	<input type="checkbox"/>	<input type="checkbox"/>	<input type="checkbox"/>	<input type="checkbox"/>	<input type="checkbox"/>
...i vilken utsträckning dina åsikter i stort finns representerade bland kommunens partier?	<input type="checkbox"/>	<input type="checkbox"/>	<input type="checkbox"/>	<input type="checkbox"/>	<input type="checkbox"/>	<input type="checkbox"/>	<input type="checkbox"/>	<input type="checkbox"/>	<input type="checkbox"/>	<input type="checkbox"/>	<input type="checkbox"/>	<input type="checkbox"/>

#### FÖRTROENDE

Vad tror eller tycker du om...	Inte alls bra										I allra högsta grad bra	Ingen åsikt
	1	2	3	4	5	6	7	8	9	10		
...hur kommunens politiker arbetar för kommunens bästa?	<input type="checkbox"/>	<input type="checkbox"/>	<input type="checkbox"/>	<input type="checkbox"/>	<input type="checkbox"/>	<input type="checkbox"/>	<input type="checkbox"/>	<input type="checkbox"/>	<input type="checkbox"/>	<input type="checkbox"/>	<input type="checkbox"/>	<input type="checkbox"/>
...hur ansvarstagande kommunens politiker är?	<input type="checkbox"/>	<input type="checkbox"/>	<input type="checkbox"/>	<input type="checkbox"/>	<input type="checkbox"/>	<input type="checkbox"/>	<input type="checkbox"/>	<input type="checkbox"/>	<input type="checkbox"/>	<input type="checkbox"/>	<input type="checkbox"/>	<input type="checkbox"/>
...hur kommunens högre tjänstemän arbetar för kommunens bästa?	<input type="checkbox"/>	<input type="checkbox"/>	<input type="checkbox"/>	<input type="checkbox"/>	<input type="checkbox"/>	<input type="checkbox"/>	<input type="checkbox"/>	<input type="checkbox"/>	<input type="checkbox"/>	<input type="checkbox"/>	<input type="checkbox"/>	<input type="checkbox"/>
...hur väl politiska beslut genomförs?	<input type="checkbox"/>	<input type="checkbox"/>	<input type="checkbox"/>	<input type="checkbox"/>	<input type="checkbox"/>	<input type="checkbox"/>	<input type="checkbox"/>	<input type="checkbox"/>	<input type="checkbox"/>	<input type="checkbox"/>	<input type="checkbox"/>	<input type="checkbox"/>

## HELHETSBEDÖMNING AV INVÅNARNAS MÖJLIGHETER TILL INFLYTANDE PÅ BESLUT INOM KOMMUNEN

Hur nöjd är du med den insyn och det inflytande invånarna har över kommunens beslut och verksamheter?	Inte alls nöjd	1	2	3	4	5	6	7	8	9	10	I allra högsta grad nöjd	
		<input type="checkbox"/>	<input type="checkbox"/>	<input type="checkbox"/>	<input type="checkbox"/>	<input type="checkbox"/>	<input type="checkbox"/>	<input type="checkbox"/>	<input type="checkbox"/>	<input type="checkbox"/>	<input type="checkbox"/>	<input type="checkbox"/>	
Hur väl uppfyller din kommun dina förväntningar på invånarnas möjligheter till insyn och inflytande?	Inte alls	1	2	3	4	5	6	7	8	9	10	I allra högsta grad	
		<input type="checkbox"/>	<input type="checkbox"/>	<input type="checkbox"/>	<input type="checkbox"/>	<input type="checkbox"/>	<input type="checkbox"/>	<input type="checkbox"/>	<input type="checkbox"/>	<input type="checkbox"/>	<input type="checkbox"/>	<input type="checkbox"/>	
Försök föreställa dig en ideal situation för invånarnas insyn och inflytande över kommunens verksamheter och beslut. Hur nära ett sådant ideal tycker du att invånarnas insyn och inflytande kommer i din kommun?	Långt ifrån	1	2	3	4	5	6	7	8	9	10	Mycket nära	
		<input type="checkbox"/>	<input type="checkbox"/>	<input type="checkbox"/>	<input type="checkbox"/>	<input type="checkbox"/>	<input type="checkbox"/>	<input type="checkbox"/>	<input type="checkbox"/>	<input type="checkbox"/>	<input type="checkbox"/>	<input type="checkbox"/>	

### NÅGRA FRÅGOR OM DIG

#### Är du kvinna eller man?

- Man  
 Kvinna

#### Hur gammal är du?

- 18-24 år  
 25-34 år  
 35-44 år  
 45-54 år  
 55-64 år  
 65-74 år  
 75 år eller äldre

#### Var bor du?

- I kommunens centralort  
 I annan tätort i kommunen  
 Utanför tätort

#### Hur länge har du bott i din kommun?

- 2 år eller kortare tid  
 3-5 år  
 6-10 år  
 11 år eller längre tid

**SYNPUNKTER TILL DIN KOMMUN**

Om det finns något avsnitt i enkäten som du särskilt vill kommentera kan du göra det här. Observera att det du skriver nedan blir en allmän handling hos din kommun. Detta innebär att uppgifterna blir tillgängliga för allmänheten.

**Du ska inte skriva ditt namn eller telefonnummer här.**

Tack för din medverkan